

**Türkiye için  
dünyaya üretiyoruz**

# İÇİNDEKİLER

## **BÖLÜM I / MENDERES TEKSTİL HAKKINDA**

- 1 GENEL BİLGİLER
- 2 ŞİRKET PROFİLİ
- 3 BİR BAKIŞTA MENDERES TEKSTİL
- 4 ÜRÜNLERİMİZ VE MARKALARIMIZ
- 5 MENDERES TEKSTİL'İN İLKLERİ
- 6 TARİHİMİZDE DÖNÜM NOKTALARI
- 8 YÖNETİM KURULU BAŞKANI'NIN MESAJI
- 10 SERMAYE VE ORTAKLIK YAPISI
- 11 YÖNETİM KURULU
- 12 AKÇA GRUBU HAKKINDA
- 14 YURT DIŞI ÖDÜLLERİMİZ
- 15 YURT İÇİ ÖDÜLLERİMİZ

## **BÖLÜM II / 2015 YILINDA**

- 16 TÜRKİYE EKONOMİSİ VE TEKSTİL SEKTÖRÜ
- 18 ÜRETİM SÜRECİ: PAMUĞUN NEVRESİME DÖNÜŞÜMÜ
- 20 ŞİRKET POLİTİKASI
- 21 ÜRETİM KAPASİTELERİ
- 22 2015 YILININ DEĞERLENDİRMESİ
- 26 ARAŞTIRMA VE GELİŞTİRME

## **BÖLÜM III / SÜRDÜRÜLEBİLİRLİK**

- 28 SÜRDÜRÜLEBİLİRLİK

## **BÖLÜM IV / KURUMSAL YÖNETİM**

- 31 YATIRIMCI İLİŞKİLERİ
- 32 ORGANİZASYON ŞEMASI
- 33 KURUMSAL YÖNETİM İLKELERİNE UYUM RAPORU
- 48 ÜCRET POLİTİKASI
- 49 BAĞIMSIZLIK BEYANI
- 50 BAĞIMSIZLIK BEYANI
- 51 YÖNETİM KURULUNUN YILLIK FAALİYET RAPORUNA İLİŞKİN BAĞIMSIZ DENETÇİ RAPORU

## **BÖLÜM V / FİNANSAL BİLGİLER**

- 52 BAĞIMSIZ DENETİM RAPORU

# GENEL BİLGİLER

**Rapor Dönemi**

01.01.2015 - 31.12.2015

**Şirketin Unvanı**

Menderes Tekstil Sanayi ve Ticaret Anonim Şirketi

**Kayıtlı Sermayesi**

250.000.000 TL

**Ödenmiş Sermayesi**

250.000.000 TL

**Ticaret Sicil Numarası**

İzmir: Born/10464

Mersis No: 7936221381556176

Sarayköy: 633

Mersis No: 0614006622000018

**Şirket Merkezi**

Adalet Mahallesi Manas Bulvarı No: 47 A Blok Kat: 42 Bayraklı-İzmir Akça Holding Anonim Şirketi'nin merkezi olan bu adres grup şirketleri arasındaki koordinasyonun daha etkin sağlanması amacıyla şirket merkez adresi olarak da kullanılmaktadır.

**Merkez İletişim Bilgileri**

Tel: 0.232.435 05 65 (5 Hat) Faks: 0.232. 486 49 67

**Üretim Tesisleri****Fabrika, Sarayköy:**

Cumhuriyet Mahallesi Gazi Mustafa Kemal Paşa Bulvarı Nı: 242 Sarayköy-Denizli

**İletişim Bilgileri**

Tel: 0.258. 429 12 12 Faks: 0.258.429 12 30 Web Sitesi: www.menderes.com

**İşlem Gördüğü Borsa**

Borsa İstanbul A.Ş. BİST

**Borsaya Kote Olduğu Tarih ve İşlem Sembolü**

2000 Yılı / MNDRS

**Bağımsız Denetim Şirketi**

Ata Uluslararası Bağımsız Denetim ve SMMM A.Ş.

(A Member Firm of Kreston International)

19 Mayıs Caddesi No: 4 Nova Baran Plaza Kat: 21

Şişli / İstanbul / Türkiye

Office: + 90 212 286 47 27

Fax: + 90 212 286 10 51

Websites: [www.atadenetim.com](http://www.atadenetim.com), [www.kreston.com](http://www.kreston.com)

# ŞİRKET PROFİLİ

Öncüyüz,  
İlkleri Biz Yaparız

Çevreye Duyarlıyız

Sürdürülebilir  
Büyürüz

Türkiye'de modern ve teknoloji yoğun baskı tekniklerinin öncüsü, çevreye duyarlı entegre üretim tesisleriyle sürdürülebilir büyümesini istikrarla sürdüren Menderes Tekstil, ev tekstili sektöründeki öncü pozisyonunu korumaktadır.

Şirketimiz ev tekstili alanında faaliyet göstermekte olup üretiminin %90'lık bölümünü ABD ve Avrupa pazarına ihraç etmektedir. Yurt içi piyasaya yönelik olarak astar, tela, masa örtüsü ve çeşitli promosyon ürünleri satışı yapmaktadır. Ayrıca 2001 yılı başından bu yana iç piyasaya yönelik olarak kendi La Notte markasıyla nevresim takımı satışı yapmaktadır.

## MİSYONUMUZ

- Koşulsuz müşteri memnuniyeti
- Teknolojik gelişmeleri yakından takip ve uygulama
- Üstün kalitede üretim
- Sürekli yeni desen tasarımı
- İyi yetişmiş işgücü
- Çevreye ve insana saygı
- İlkeleri doğrultusunda çalışarak ev tekstili sektöründe en iyi olmak

## VİZYONUMUZ

Uluslararası geçerliliği olan yenilikçi yönetim ve denetim sistemlerini kullanarak tüm dünyaya birinci kalite ürün tedarik etmek/üretmek.

# BİR BAKIŞTA MENDERES TEKSTİL

## TÜRKİYE'NİN İLK TAM ENTEGRE TESİSİ



1958: PAMUKLU MENSUCAT UNVANI İLE TÜRKİYE'NİN İLK TAM ENTEGRE TESİSİ OLARAK KURULDU.

1983: MENDERES TEKSTİL, AKÇA HOLDİNG GRUP ŞİRKETLERİ ARASINDA YER BULDU.

## İHRACATIN DEĞİŞİMİ



VİZYONEL YÖNETİM

SÜREKLİ YATIRIM

ÜRETİMDEN SATIŞA GÜÇLÜ EKİP ÇALIŞMASI

## EV TEKSTİLİNDE DÜNYA LİDERİ



DÜNYA PAZARLARININ TALEPLERİNE GÖRE DEĞİŞİK KALİTE VE STANDARTLARDA ÜRETİM KAPASİTESİ,

TÜRKİYE'DEN ABD'YE ÇARŞAF İHRACATINDA LİDER,

AVRUPA EV TEKSTİLİ ÜRÜNLERİNDE DEVLERİN ONAYLI TEDARİKÇİSİ.

## SEKTÖR LİDERLİĞİ MİSYONU



SİNGLE-PASS DİJİTAL BASKI TEKNOLOJİSİ

DİJİTAL BASKI TEKNOLOJİSİNİN GELECEĞİ OLAN SİNGLE-PASS DİJİTAL BASKI TEKNOLOJİSİNİ EV TEKSTİLİ SEKTÖRÜN İLE TANIŞTIRAN MENDERES TEKSTİL, ÜRETİCİ KİMLİĞİNİN YANI SIRA YENİLİKÇİ ANLAYIŞIYLA SEKTÖRDE LİDERLİK.

## DEV ÜRETİM ÜSSÜ



MENDERES TEKSTİL, 3.999 ÇALIŞANI VE TOPLAM 500.000 M<sup>2</sup> ALAN ÜZERİNDE YER ALAN FABRİKASI İLE DÜNYA STANDARTLARINDA DEV BİR TESİS.

## İHRACAT VE İSTİHDAM YILDIZI MENDERES TEKSTİL



YÜKSEK İSTİHDAM,

YÜKSEK STANDARTLI ÇALIŞMA KOŞULLARI,

ÇALIŞAN MEMNUNİYETİ, ÜRETİM KALİTESİ.

# ÜRÜNLERİMİZ VE MARKALARIMIZ

Menderes Tekstil'in ürünleri arasında %100 pamuklu dokuma ve örgü kumaşları, polyester ve pamuk karışımı kumaşlar, perdelik kumaşlar, döşemelik kumaşlar, yaka astarları, yapışkan elbise telaları, nevresimler, çarşaf, yastık kılıfları, uyku setleri ve masa örtüleri, özellikli teknik ev tekstili ürünleri (Su geçirmez, kir leke tutmaz, permanant anti bakteriyel ve hasta altlığı bezleri) ve yüksek dayanımlı plaj şemsiyesi yer almaktadır.

## 1-Ev Tekstili Ürünleri

Çarşaf, Lastikli Çarşaf, Nevresim Takımı, Yorgan Kılıfı, Yastık Kılıfı, Uyku Seti, Masa Örtüsü, Perde, Bebe Seti ve Baskılı Kumaşlar.

### Ev Tekstilinde Markalarımız:



Dünyanın en iyi pamuğu ile üretilen yüksek kaliteli kumaşlar...

Özel desenlerle saten, ranforce ve flanel kumaşlarda hayat bulan zarif koleksiyonlar...

Kalite ve lüksü yaşamın her anında hissetmek isteyenler için...



Menderes Tekstil'in %100 pamuk konforu ve kalitesini yaşatan markası Cotton Collection...

Kalite ve fiyat avantajlarını bir araya getiren seri ranforce ve flanel kumaş seçenekleri,

Özgün desen ve tasarımları...

## 2-Konfeksiyon Yardımcı Malzemeleri: Elbise Telası, Yaka Astarı, Manşet.

### Yardımcı Malzemelerde Markalarımız



Türk hazır giyim sektörünün ihtiyaç duyduğu yapışkan özelliği taşıyan %100 pamuk, dokuma ve örme elbise telalarının %80'ini karşılayan SNT, endüstriyel müşterilerine de yüksek kaliteli çözümler sunmakta ve üstün kaliteli giyim ürünlerinin üretimine olanak sağlamaktadır.



SNT Gold, yüksek kaliteli hazır giyim üreticileri ve butik üretim yapan moda evlerinin ihtiyaç duyduğu %100 pamuk yapışkan dokuma telalarının üretimini gerçekleştirmektedir. Birçok kalite testinden geçen SNT Gold'un üretiminde insan sağlığına ve çevreye duyarlılığı kanıtlanmış hammaddeler kullanılarak ürün kalitesi en yüksek noktaya çıkarılmaktadır.



### Topline

Hazır giyim sektörünün ihtiyaç duyduğu %100 polyesterden üretilen dokuma ve örme ürünler için tela üretimi gerçekleştirmektedir.

# MENDERES TEKSTİL'İN İLKLERİ

SINGLE-PASS  
DİJİTAL BASKI  
TEKNOLOJİSİ

TÜRKİYE'NİN  
İLK TAM  
ENTEĞRE  
TESİSİ

TÜRKİYE'DE  
ÜRETİLEN İLK  
MERSERİZE  
MAKİNASI

TÜRKİYE'DE  
ÜRETİLEN İLK  
ANTİBAKTERİYEL  
ASTAR

Tam Entegrasyon

Güçlü Markalar

Tam Entegrasyona  
ve Ar-Ge'ye  
dayalı üretim  
modeli Menderes  
Tekstil'in rakiplerine  
karşı en önemli  
üstünlüğüdür...

Ar-Ge'ye  
Dayalı Üretim  
Modeli

İnovatif Baskı  
Teknolojileri

# TARİHİMİZDE DÖNÜM NOKTALARI



**1958**

İlk Entegre Tekstil Fabrikası

Menderes Tekstil yörenin ilk entegre tesislerinden biri olarak 1958 yılında Sarayköy Pamuklu Mensucat unvanı ile Denizli ili, Sarayköy ilçesi sınırları içerisinde inşa edilmeye başladı. İplik, dokuma ve boya terbiye ünitelerinden oluşan yörenin ilk entegre tekstil fabrikası olan tesis 1962 yılında hizmete girdi.

**1984**

Osman Akça Tarafından Kurulan Menderes Tekstil Bünyesine Katıldı.

Uzun yıllar ülke ekonomisine katkılar sağlayan tesis, yüksek yatırımla büyütülmesi hedeflenerek 1983 yılında Osman Akça tarafından kurulan Menderes Tekstil bünyesine katıldı.

**1990**

Terbiye Fabrikası Yatırımlarına Başladı.

Artan boya ve baskı işlemleri kapasite ihtiyacı ile 1990 yılında fabrika alanı içerisinde 12.000 m<sup>2</sup> kapalı alanda ithal makina parkı 13.000.000 ABD doları olan toplam 15.000.000 ABD dolarlık en son teknoloji ile donatılmış boya baskı yatırımı gerçekleştirerek 1991 yılında üretime başladı. Aynı yıl Terbiye Fabrikası yatırımlarına da başladı.

**1993**

Dış Pazar Potansiyelini Değerlendirebilmek Amacıyla İhracata Başladı.

1993 yılına kadar olan dönemde tamamen iç piyasaya yönelik fason boya ve baskı faaliyetlerini sürdüren Menderes Tekstil, ev tekstili (çarşaf, nevresim) konusundaki dış pazar potansiyelini değerlendirebilmek amacıyla ihracata başladı.

**1994**

21.100.000 ABD Dolarlık İhracat Gerçekleştirerek Krizde Büyüme Başarısı Gösterdi.

1990'lı yılların başları itibariyle başlayan ihracat girişimleri kısa sürede büyük başarılar elde etti. Menderes Tekstil, 1994 yılı ekonomik krizinin yol açtığı tüm olumsuzluklara rağmen 21.100.000 ABD dolarlık ihracat gerçekleştirerek krizde büyüme başarısı gösterdi.

**1995**

İplik Dokuma Yatırımı Tamamlandı.

Bu süreçte birkaç küçük ölçekli firma hariç, piyasa talebinin genelde ithalat yoluyla karşılandığı elbise telası, yaka astarı ve topmuş ürünlerinin üretilebilmesi amacıyla yapılan yatırım, 1995 yılı içerisinde iplik dokuma yatırımı ile birlikte tamamlandı.



**1997**

18.000.000 ABD Dolarlık Yatırım Tamamlandı.

İplik ve Dokuma alanında yapılan yatırımın, boya ve baskı departmanlarında kapasite darboğazı oluşturmasını engellemek amacıyla 1997 yılı içerisinde tamamlanması planlanan yaklaşık 18.000.000 ABD dolarlık yatırım tamamlanarak üretime geçildi.

**1998**

Aritma Tesisleri ve Su Değerlendirme Yatırımları Arttırıldı.

Aritma Tesisleri ve su değerlendirme yatırımları artırıldı. Örgüye yönelik terbiye yatırımı, yaklaşık 3.850.000 ABD dolarlık maliyetle tamamlandı. Aynı yıl aritma, su değerlendirme ve kojenerasyon yatırımı içinde 7.500.000 ABD doları tutarında yatırım harcaması gerçekleştirildi.

**1999**

Enerji ve Buhar İhtiyacını Karşılama İçin Kojenerasyon Yatırımları Yapıldı.

1999 yılında Menderes Tekstil'in Enerji ve Buhar ihtiyacını karşılamak için kojenerasyon yatırımları yapıldı. Yapılan yeni yatırımların etkisiyle ihracat artmaya devam etti ve 1999 yılında 60.000.000 ABD dolarına yükseldi.

**2006**

Yeni Konfeksiyon Fabrikası Hizmete Girdi.

Kapasitesi artırılıp modernize edilen yeni konfeksiyon fabrikası hizmete girdi.

**2013**

Single-pass Dijital Baskı Teknolojisiyle Tanıştırdı.

Menderes Tekstil, dünya ev tekstili sektörünü, dijital baskı teknolojisinin geleceği olan single-pass dijital baskı teknolojiyle tanıştırdı.

**2014**

İlave Yatırımlar İle Kapasite Artışı Sağlandı.

Türkiye'de ilk defa bir merserize makinesi Menderes Tekstil içinde projelendirilip imalatı yapıldı.

# YÖNETİM KURULU BAŞKANI'NIN MESAJI



Değerli Ortaklarımız,

2008 yılında başlayan küresel ekonomik krizin etkilerini bir türlü üzerinden atamayan Dünya ekonomisinin içinde olduğu atmosferde Türkiye ekonomisi 2010 ve 2011 yıllarındaki yüksek büyüme oranlarından sonra, 2013 yılında %4, 2014 yılında da yaklaşık %3 lük büyüme oranları ile tatmin edici bir seyir izlememiştir. Ancak 2015 yılında da 2013 ve 2014 yıllarının bir benzerini daha yaşayacak gibi duruyoruz.

İstihdamdaki artış iş gücü piyasasına yeni katılan işgücünü ve genç işsizlik oranını azaltacak gibi gözüküyor.

2015 yılı ihracat rakamlarına bakıldığında 2008 krizinin etkilerinin görüldüğü 2009 yılından bu yana ilk defa ABD doları bazında ihracat rakamının düştüğünü görüyoruz. Türkiye ihracat rakamları 2014 yılında 157 milyar ABD doları civarında seyretmişken, 2015 yılında maalesef bu rakam, yaklaşık 144 milyar ABD dolarına düşmüştür. Ülke bazında en dikkat çekici ihracat düşüşlerinden birisi de yurt dışı satışlarımızda ilk sırada yer alan Almanya'ya yapılan ihracattır. Bu ülkeye yapılan toplam ihracat, 2014 yılında 15,1 milyar ABD doları iken, 2015 yılında 13,4 milyar ABD dolarına düşmüştür. Dikkat çekici diğer bir azalma ise iki ülke arasındaki siyasi kriz nedeniyle doğal olarak Rusya Federasyonu'na yapılan ihracatta gözlemlenmiştir. Tarihsel kardeşlik bağlarımıza rağmen mutlak değer ve yüzde olarak önemli bir düşüş de Azerbaycan'a yapılan ihracatta gerçekleşmiştir. Sevindirici bir istatistik olarak paylaşmam gerekirse, İsviçre'ye yapılan ihracatımızın ABD doları bazında ve mutlak değer olarak anlamlı derecede artmış olmasıdır.

Ekonomik ve siyasi konjonktürde geldiğimiz noktayı değerlendirirsek; gerek Suriye kaosunda belirli bir çözüm noktasına gelmiş olması, gerekse Rusya ile olan ilişkilerimizin seyri itibarıyla, tabiri caizse en kötüsünü gördüğümüzü düşünüyorum. Amerikan Merkez Bankası (Fed)'in sonunda faiz artırımlarına başlamış olması ve bu konuda ihtiyatlı ilerleyişini sürdürüyor olması da bizim gibi gelişmekte olan ülkeler açısından 2016 yılının 2015 yılına göre daha olumlu bir yıl olarak geçeceği konusunda ipuçları veriyor.

Yukarıda aktarmış olduğum siyasi ve ekonomik atmosfer içerisinde Şirketimizin 2015 yılı performansına ilişkin bazı finansal veriler maalesef umulan düzeyde değildir.

Faaliyetlerimize yönelik detaylı açıklamalar faaliyet raporumuzda ve ekindeki bağımsız denetim raporunda yer almaktadır.

Yukarıda da belirttiğimiz gibi, yakın coğrafyamızdaki karmaşada çözüme doğru adım atılmış olması, Fed'in faiz artışlarında dikkatli bir ilerleme göstereceği yönündeki inanç ve petrol fiyatlarındaki aşırı düşüşte sona yaklaşmış olması bizim daha iyimser düşünmemizi sağlamaktadır. Ancak hemen belirtmeliyim ki sorunlar kolay çözülecek gibi durmuyorlar. Ayrıca EUR/USD paritesinde, ABD doları lehine gelişmeler devam edecek gibi gözüküyor. Bu gelişmelerin ülkemiz ve Şirketimiz ihracatını olumsuz yönde etkilemeye devam edeceğini düşünüyoruz.

Ama yine de 2016 yılına, 2015 yılına nazaran "ihtiyatlı bir iyimserlik" ile giriyoruz. Tüm olumsuz gelişmelere rağmen ABD doları ve Euro kurunun daha istikrarlı bir seyir izleyeceğini ve Şirketimizin, iştirakleriyle beraber 2016 yılını satış ve kârlılık olarak bu 2015 yılından daha iyi bir noktada tamamlayacağına inanıyoruz.

Bu vesileyle 2015 yılı olağan genel kurulumuza çalışmalarında başarılar dilerken, 2016 yılının ülkemiz ve Şirketimiz açısından başarılar getirmesini dilerim.

Saygılarımla,

Rıza Akça  
Yönetim Kurulu Başkanı

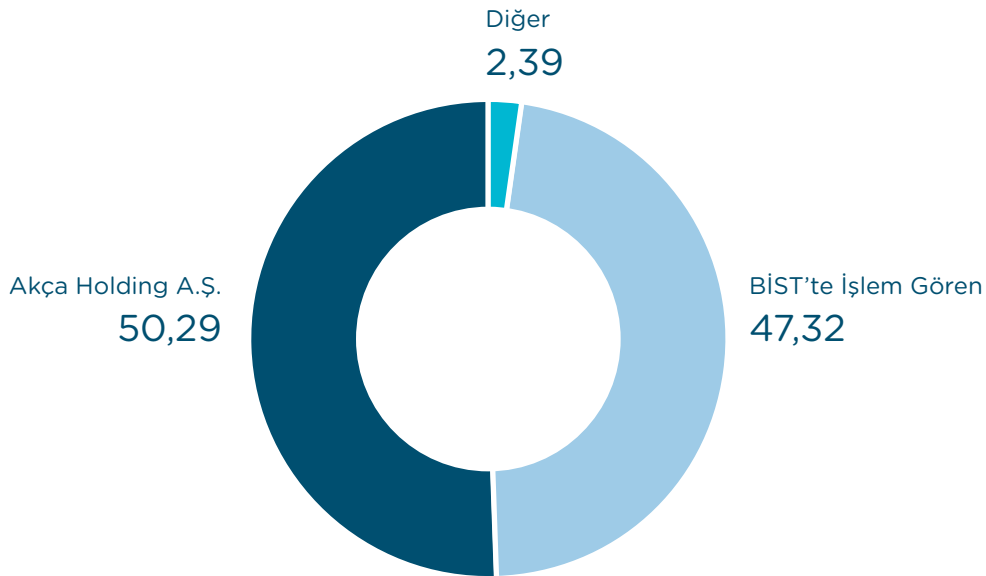
## SERMAYE VE ORTAKLIK YAPISI

Şirketin kayıtlı sermayesi 250.000.000 TL (ikiyüzellimilyon), Şirketin çıkarılmış sermayesinin tamamı ödenmiş olup 250.000.000 TL sermayedeki pay sahiplerinin dağılımı aşağıdaki gibidir.

Sermaye ve Ortaklık Yapısı					
Grubu	Pay Sahipleri	Oy Hakkı	Oy Hakkı Oranı	Pay Tutarı (TL)	Sermaye Oran (%)
A	Akça Holding A.Ş.	899.900	0,004	8.999,00	0,004
B	Akça Holding A.Ş.	12.572.050.153	50,288	125.720.501,53	50,288
A	Osman Akça A.Ş.	3.650.000	0,015	36.500,00	0,015
B	Osman Akça A.Ş.	54.567.134	0,218	545.671,34	0,218
A	Rıza Akça	1.725.050	0,007	17.250,50	0,007
B	Rıza Akça	208.030.603	0,832	2.080.306,03	0,832
A	Dilek Göksan	2.725.050	0,011	27.250,50	0,011
B	Dilek Göksan	204.799.565	0,819	2.047.995,65	0,819
A	Erbil Akça	1.000.000	0,004	10.000,00	0,004
B	Erbil Akça	117.244.852	0,469	1.172.448,52	0,469
B	Ahmet Bilge Göksan	2.231.032	0,009	22.310,32	0,009
B	Cemal İpekoğlu	1.041.149	0,004	10.411,49	0,004
B	Ali Atlamaz	1.041.149	0,004	10.411,49	0,004
B	BİST'te İşlem Gören	11.828.994.363	47,316	118.289.943,63	47,316
<b>TOPLAM</b>		<b>25.000.000.000</b>	<b>100,000</b>	<b>250.000.000,00</b>	<b>100,000</b>

\* A Grubu payların imtiyazı mevcut olup diğer payların hiçbir imtiyazı yoktur. Mevcut imtiyazları içeren veya değişik imtiyazlar sağlayan yeni imtiyazlı pay çıkarılamaz. Her bir payın bir oy hakkı vardır.

## Sermayenin %10'undan Fazla Paya Sahip Ortaklar (%)



# YÖNETİM KURULU\*

**Rıza Akça**  
Yönetim Kurulu Başkanı



1958 Alaşehir doğumlu olan Sn. RIZA AKÇA İzmir Türk Kolejinden mezun olduktan sonra çalışma hayatına atılmış, grup şirketlerinin tamamında aktif görevlerde bulunup tecrübe edindikten sonra yönetim kurulunda görev almıştır. 2000 yılında şirketin kurucusu Sn. Osman Akça'nın vefatından sonra Yönetim Kurulu Başkanlığı görevini devralan Sn. AKÇA evli ve 3 çocuk babası olup İngilizce bilmektedir.

**Ahmet Bilge Gökşan**  
Yönetim Kurulu Başkan Vekili



1959 Ankara doğumlu olan Sn. AHMET BİLGE GÖKSAN Ortadoğu Teknik Üniversitesinden mezun olduktan sonra 1985 yılında Yönetim Kurulu Üyesi olarak gruba katılmıştır. Evli ve 2 çocuk babası olan Sn. GÖKSAN iyi derecede İngilizce bilmektedir.

**Cemal İpekoğlu**  
Yönetim Kurulu Üyesi



1968 İstanbul doğumlu olan Sn. CEMAL İPEKOĞLU Ankara Siyasal Bilgiler Fakültesinden mezun olup, 10 yıl Maliye Bakanlığında Hesap Uzmanlığı görevinde bulunmuştur. 2000 yılında bu görevinden ayrılarak Yönetim Kurulu Üyesi olarak gruba katılmıştır. Yeminli Mali Müşavir unvanı da bulunan Sn. İPEKOĞLU İngilizce bilmekte olup evli ve 2 çocuk babasıdır.

**Ali Atlamaz**  
Yönetim Kurulu Üyesi



1958 Buldan doğumlu Sn. ALİ ATLAMAZ Eskişehir Anadolu Üniversitesi İşletme Fakültesinden mezun olduktan sonra bir süre Mali Müşavirlik mesleği sürdürmüş 1984 yılında Mali İşler Müdürü olarak Menderes Tekstil A.Ş. ailesine katılmıştır. 1995 yılında Genel Müdürlük görevine getirilen Sn. ATLAMAZ bu görevin yanı sıra 2000 yılında da yönetim kurulu üyeliğine atanmıştır. Evli ve 2 çocuk babası olup İngilizce bilmektedir.

**Kemal Zabunoğlu**  
Bağımsız Yönetim Kurulu Üyesi



1956 Alaşehir doğumlu olan Sn. KEMAL ZABUNOĞLU İzmir Özel Türk Kolejinden mezun olduktan sonra hissedarı olduğu Kula Maden Suyu fabrikasında yönetici olarak iş hayatına atılmıştır. 2012 yılında Menderes Tekstil A.Ş. Bağımsız Yönetim Kurulu üyeliğine atanan Sn. ZABUNOĞLU evli ve 2 çocuk babası olup İngilizce bilmektedir.

**Çetin Koçak**  
Bağımsız Yönetim Kurulu Üyesi



1969 yılında Erzincan'da doğdu. İlkokul ve lise eğitimini Erzincan'da tamamladı. 1990 yılında Dokuz Eylül Üniversitesi Turizm İşletme Fakültesi'nden mezun oldu. Celal Bayar Üniversitesi'nde Üretim Yönetimi ve Pazarlama alanında yüksek lisans yaptı. 09.10.2014 tarihinde Menderes Tekstil A.Ş. Bağımsız Yönetim Kurulu üyeliğine atanan Sn. KOÇAK evli ve 2 çocuk babası olup İzmir'de ikamet etmektedir.

\* Mart 2013-Mart 2016 dönemi için seçilmişlerdir.

# AKÇA GRUBU HAKKINDA

Menderes Tekstil bir Akça Holding kuruluşudur. Akça Holding 1994 yılında Ege Bölgesinin en yüksek sermayeli holding şirketi olarak kurulmuştur. Şirketimiz faaliyetlerinden elde ettiği ekonomik gücünü ve başarısını bağlı olduğu grubun ve iştirak ettiği şirketlerin faaliyetleri ile daha da artırmaktadır. Bünyesindeki grup şirketleri faaliyet alanlarında lider konumunda olup aşağıda grup şirketleri hakkında kısa bilgileri siz değerli yatırımcılarımızla paylaşmak istiyoruz.

## AKTUR ARAÇ MUAYENE İSTASYONLARI İŞLETMELİĞİ

Şirketin merkezi İzmir olup sermayesi 28.000.000 TL olup 4046 Sayılı Yasa kapsamında özelleştirilen Araç Muayene İstasyonları İşletmeciliği alanın da TUV-TÜRK'ün en büyük iş ortağıdır. %48 oranında iştirak payımız olan şirket 2027 yılı sonuna kadar süresi olan bir proje kapsamında İzmir - Denizli - Manisa - Aydın il ve ilçelerinde toplam 21 sabit, 4 gezici, 6 mobil traktör istasyonlarda yaklaşık 400 çalışanıyla motorlu karayolu araçlarının fenni muayenesini yapmaktadır. Yasal kayıtlara göre şirketin 2015 yılı Net Satışları 247.131.394 TL ve vergi öncesi ticari kârı 49.687.896 TL'dir.

## SMYRNA SERACILIK TİCARET ANONİM ŞİRKETİ

Şirketin merkezi Sarayköy olup sermayesi 12.000.000 TL'dir. %79,17 oranında bağlı ortaklığımız olan şirket 2009 yılında üretime başlamıştır. 82.500 m<sup>2</sup>'lik kapalı serada Global GAP ve İyi Tarım Uygulamaları kapsamında topraksız tarım yöntemiyle hormonsuz, üzerinde kimyasal atık bulunmayan arılı Domates yetiştiriciliğine başlamıştır. Şirket 2012 yılında yaklaşık 16 milyon TL'lik bir yatırımla Sera alanını 197.000 m<sup>2</sup>'ye çıkarmıştır. İştirakimizin 2015 yılı cirosu yasal kayıtlara göre 14.097.652 TL'dir.

## AKÇA ENERJİ ÜRETİM OTOPRODÜKTÖR GRUBU ANONİM ŞİRKETİ

Şirketin merkezi Sarayköy olup sermayesi 28.000.000 TL'dir. %20 oranında iştirakimiz olan şirket elektrik, sıcak su ve buhar üretimi ile ilgili jeotermal yatırım tutarı 25.518.781 TL olup, bu yatırımın 25.292.288 TL'lik kısmı tamamlanmış, 226.493 TL kısmı devam etmektedir. Sarayköy Tosunlar Mahallesinde açılan 4 kuyu kapsamında kurulan Tosunlar 1 JES tesisi ile ilgili olarak, Enerji ve Tabii Kaynaklar Bakanlığı'nın 08/06/2015 tarih ve 3043 sayılı emirleri gereğince toplanan Enerji ve Tabii Kaynaklar Bakanlığı kabul heyeti, yapmış olduğu inceleme sonucunda bu tesisin işletmeye açılmasında teknik bir sakınca bulunmadığı kanısına varmış ve 15.06.2015 tarihi itibarı ile Santral devreye alınmış elektrik üretimine başlamıştır. Şirket ayrıca 2015 yılındaki üretimleri sonucu Sıcak Su satışından 433.400,00 TL, Elektrik satışından 1.454.926,87 TL hasılat elde etmiştir. Alaşehir'de açılmış olan mevcut 4 kuyu kapsamında yatırıma yönelik faaliyetlerimiz devam etmektedir. İştirakimizin 2015 yılı cirosu yasal kayıtlara göre 1.901.170,47 TL'dir.



### MENDERES TEKSTİL PAZARLAMA A.Ş.

%45 pay oranıyla iştirakimiz olan şirket 1998 tarihinde kurulmuştur. Şirket merkezi İzmir'dir. Sermayesi 12.000.000 TL olan şirketin ana faaliyet konusu iç piyasaya yönelik tekstil ürünleri pazarlaması yapmaktadır. La Notte markası ile nevesim, SNT markası ile Top Fuse, Tela ve Astar satışlarıyla iç piyasada önemli bir pazar payına sahip olan iştirakimizin yasal kayıtlara göre 2015 yılı cirosu 72.212.105,97 TL, vergi öncesi ticari kârı 1.162.087,59 TL'dir.

### OSMAN AKÇA TARIM ÜRÜNLERİ İTHALAT İHRACAT SANAYİ VE TİCARET A.Ş.

Kuru meyve sektöründe ülkemizin değerli ürünlerinden çekirdeksiz kuru üzüm, kuru kayısı ve kuru incirini dünya ülkelerine tanıtan ve bu sektörün liderlerinden olan Osman Akça A.Ş.'de Akça Holding'in bünyesinde yer almaktadır.

Şirketin merkezi İzmir olup sermayesi 120.000.000 TL'dir. Çalışan sayısı ortalama 1.200 kişi olan şirketin sektördeki varlığı 50 yıla yakın olup 1983 yılından bu yana sektörün lideri konumundadır.

Manisa Saruhanlı'da, Mersin Serbest Bölge'de Çekirdeksiz Kuru Üzüm işleme tesisleri bulunmaktadır. 25.000 m<sup>2</sup> kapalı, 20.000 m<sup>2</sup> açık alan olmak üzere toplam 45.000 m<sup>2</sup> alan üzerindeki modern tesislerde yıllık 25.000 ton Çekirdeksiz Kuru Üzüm işlenmektedir.

Aydın Köşk'te kuru incir/kuru kayısı işleme tesisleri bulunmaktadır. 14.000 m<sup>2</sup> kapalı, 7.000 m<sup>2</sup> açık alan olmak üzere toplam 21.000 m<sup>2</sup>lik alan üzerindeki modern tesislerde yıllık 4.000 ton kuru incir, 2.000 ton kuru kayısı, 2.000 ton incir ezmesi üretilmektedir.

2014 yılında da ihracatta, üretimde ve istihdamda İTO tarafından ödüle layık görülen şirketin yasal kayıtlara göre 2015 net satışları 135.668.685 TL, faaliyet kârı 691.381 TL'dir. 2014 yılında üretimden gerçekleştirdiği ihracat tutarı 46.546.812 milyon ABD dolarıdır.

### TAN ELEKTRİK ÜRETİM ANONİM ŞİRKETİ

Akça Holding grubunun enerji sektöründeki diğer şirketlerinden biri olan Tan Elektrik 12.000.000 TL sermayeli olup faaliyet alanı rüzgar enerjisinden elektrik üretimidir.

Şirket, 9,6 MW'lık Aliağa RES ve 20 MW lık Gaziemir RES ihalelerini kazanmış olup 31 milyon TL'lik Aliağa RES projesini Eylül 2014 tarihinde tamamlayarak üretime başlamıştır. İşletmede olan 9,6 MW Aliağa RES projesi için 9,6 MW kapasite artışı kapsamında EPDK'ya müracaat edilerek mevcut lisans 19,2 MW olarak yenilenmiştir. Aliağa RES 9,6 MW kapasite artışı çalışmalarının 2016 yılında tamamlanması ve tesis kurulu gücünün 19,2 MW kapasiteye yükseltilmesi planlanmaktadır. 2015 yılı net satışları 6.605.580,55 TL'dir. 20 MW Gaziemir RES projesini 2017 yılı içerisinde faaliyete geçirebilmek için çalışmalar devam etmektedir.

### AKÇA SARAYLI TEKSTİL SAN. VE TİC. LTD. ŞTİ.

Sarayköy deki 600 m<sup>2</sup>lik mağazasında Ev Tekstili başta olmak üzere giyimde de tanınmış markaların yurt içi satışıyla iştigal eden şirket 2012 yılında Manisa / İstanbul karayolu üzerinde de 200 m<sup>2</sup>lik alan üzerinde Manisa Şubesi olarak ikinci mağazasını açan şirket, MENDERESSTORE markasını kiralamış 2013 yılında da İzmir'de Karşıyaka ve Göztepe, 2015'te Hatay Şubelerini açarak mağaza sayısını 5'e çıkarmıştır. 6. mağazası da İstanbul Zeytinburnu'nda 15 Temmuz 2015 tarihinde açılmıştır. Şirketin 2015 yılı cirosu yasal kayıtlara göre 6.092.044 TL'dir.



# YURT DIŐI ÖDÜLLERİMİZ

WAL-MART  
PERFORMANS  
ÖDÜLÜ



KOHL'S YILIN  
TEDARİKÇİSİ ÖDÜLÜ



TARGET-  
MÜKEMMELLİK  
ÖDÜLÜ



KOHL'S ÜSTÜN  
PERFORMANS  
ÖDÜLÜ



AMC ÜSTÜN  
PERFORMANS  
ÖDÜLÜ





# YURT İÇİ ÖDÜLLERİMİZ

## TÜRKİYE İHRACATÇILAR MECLİSİ



### Menderes Tekstil İhracatta İlk 100'e Girdi

Türkiye İhracatçılar Meclisi 2014 yılının en fazla ihracat yapan ilk 1000 firmasını açıkladı. Menderes Tekstil bir önceki yıla oranla ihracat rakamını %4,73 artırarak 60. sırada yer aldı. Bu yıl da ilk 100 firma arasına giren Menderes Tekstil sektördeki ve ülke ekonomisindeki önemli yerini bir kez daha göstermiş oldu.

## İSTANBUL SANAYİ ODASI



### Menderes Tekstil Türkiye'nin 500 Büyük Sanayi Kuruluşu Sıralamasında 162'nci Sıraya Yükseldi.

İstanbul Sanayi Odası'nın Türkiye'nin 500 Büyük Sanayi Kuruluşu 2014 araştırmasının sonuçları açıklandı. Buna göre, önceki yıl 182'nci sırada yer alan Menderes Tekstil San. ve Tic. A.Ş. 586.343.015 TL üretimden satışlar ile 162'nci sıraya yükseldi.

## DESİAD



### Menderes Anadolu İlk 500'de

Menderes Tekstil, ülke, bölge ve kent ekonomisine katkılarından dolayı Ekonomist Dergisinin belirlediği Anadolu'da ilk 500 firma içinde yine ön sıralarda yerini aldı. Ödülü Denizli Sanayiciler ve İşadamları Derneği'nden alan Menderes Tekstil bu başarıda katkısı olan tüm çalışan, tedarikçi ve müşterilerine teşekkürlerini sunuyor

## EGE HAZIR GİYİM VE KONFEKSİYON İHRACATÇILARI BİRLİĞİ



# TÜRKİYE EKONOMİSİ VE TEKSTİL SEKTÖRÜ

Türkiye ekonomisi 2015 yılında her ne kadar istikrarlı büyümesini sürdürmüş olsa da 2010 ve 2011 yılı büyüme rakamlarının çok altında bir büyüme ile yılı kapatacağımız kesindir.

Yakın çevremizde yaşanan karışıklık ve buna bağlı olarak Rusya ve ABD ile yaşadığımız ve yaşayabileceğimiz sorunlar Türkiye ekonomisinin büyüme potansiyeli önünde önemli tehditler oluşturmaktadır. Amerikan Merkez Bankası FED'in faiz oranlarını artırmaya başlamış olması ve 2016 yılında da en az 2 faiz artırımının bekleniyor olması Türkiye'nin de içinde yer aldığı gelişmekte olan ekonomileri olumsuz etkilemeye devam edecektir.

Mevcut bu ortamda ihracat rakamları ve dolayısıyla tekstil sektörü ihracatı parlak bir yıl geçirmemiştir. 2014 yılında 157 milyar ABD dolarının üzerinde gerçekleşen ihracat rakamı, 2015 yılı geçici hesaplamalarına göre 144 milyar ABD doları düzeyinde kalmıştır.

Ev tekstili ihracatı 2015 yılının ilk 9 ayında 2.066.222.734 ABD doları rakamına ulaşmıştır. Yıl sonu gerçekleşmesinin ise 3 milyar ABD dolarının altında olacağı tahmin edilmektedir. Başka bir ifade ile 2014 yılı rakamlarının altında bir ihracat rakamına ulaşacağımız kesindir. Ancak Avrupa Birliği'ne olan ihracattaki artış eğilimi 2016 yılı için umut vericidir.

## Ev Tekstilinde En Çok İhracat Yapılan 20 Ülke: 2015/9

Sıra	Ülke	Kg	ABD Doları
1	Almanya	38.597.057	355.013.147
2	ABD	20.968.707	206.001.749
3	Rusya Federasyonu	11.561.517	117.939.953
4	İngiltere	11.229.846	111.962.740
5	Fransa	11.268.100	105.246.413
6	İtalya	9.906.490	86.833.313
7	Hollanda	10.476.710	82.365.821
8	İran	5.155.574	63.669.056
9	Polonya	6.004.217	58.406.554
10	Ukrayna	4.266.264	51.639.380
11	Bulgaristan	5.854.277	51.141.502
12	Romanya	5.527.134	46.517.659
13	Suudi Arabistan	4.482.429	38.230.043
14	İsrail	4.304.363	35.268.936
15	İspanya	3.365.606	35.262.784
16	Irak	6.539.975	34.403.646
17	Cezayir	4.855.239	33.192.970
18	Avusturya	3.187.955	29.311.309
19	Litvanya	2.988.915	29.174.790
20	Mısır	3.462.794	27.522.952

Kaynak: TÜİK

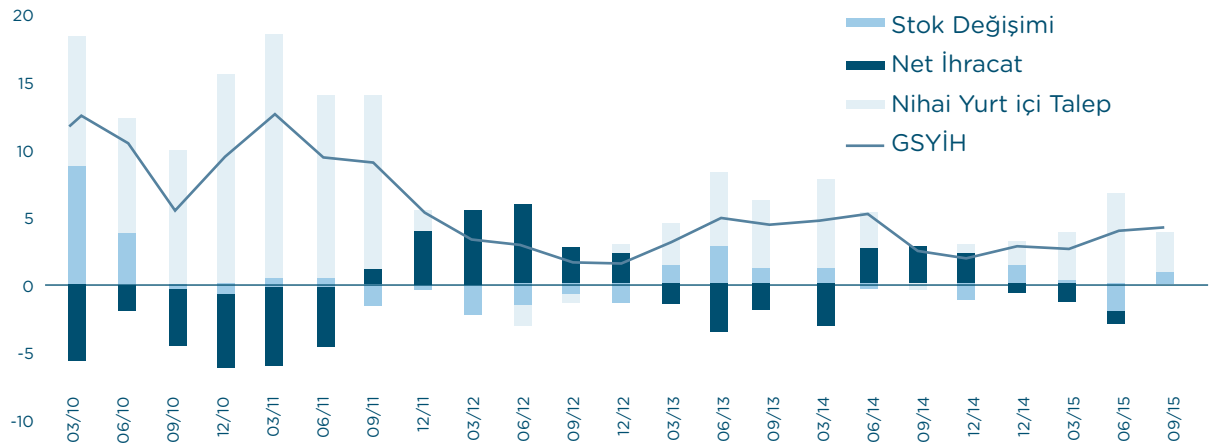
## Ev Tekstili İhracatının Yıllar Bazında Değişimi

Yıllar	Tekstil İhracatı (\$)	Ev Tekstili İhracatı(\$)
2005	4.807.143.218	2.885.819.393
2006	5.403.521.229	2.951.436.822
2007	6.363.917.840	3.330.015.527
2008	6.640.492.320	3.351.656.928
2009	5.373.838.174	2.585.244.333
2010	6.352.784.994	2.779.758.710
2011	7.707.384.326	3.126.541.624
2012	7.749.225.552	2.904.301.449
2013	8.373.580.529	3.296.782.484
2014	8.538.829.180	3.326.946.668

Kaynak: TÜİK, TETSİAD

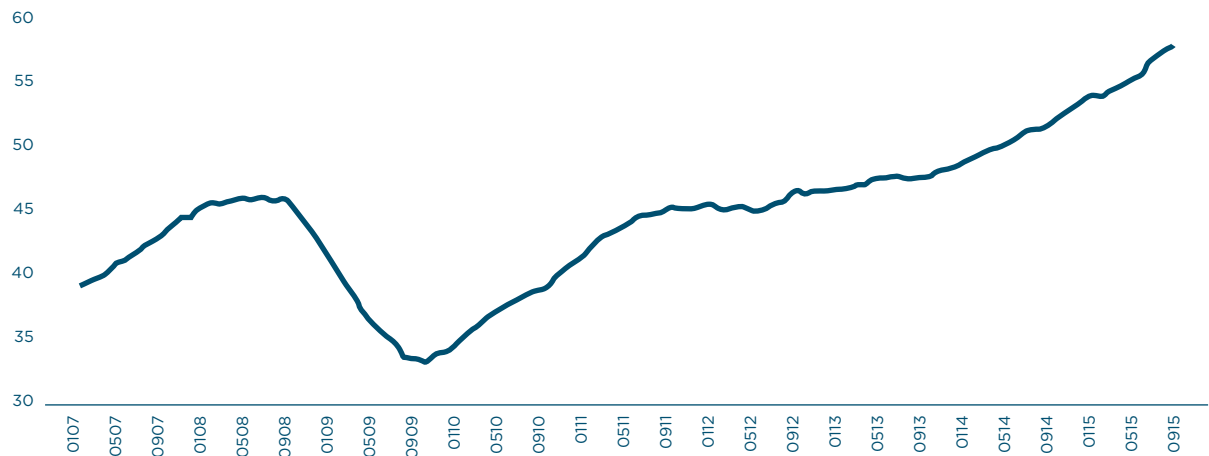
## Çeyrek Dönemlere Göre GSYİH Büyümesi Katkı Grafiği

GSYİH Büyümesine Katkılar (Yüzde Puan)



Kaynak: TÜİK

## Avrupa Birliğine İhracat (12 aylık birikimli, milyar Euro)



Kaynak: TÜİK

# ÜRETİM SÜRECİ: PAMUĞUN NEVRESİME DÖNÜŞÜMÜ

Balyalar halinde satın alınan pamuklar, iplik fizik laboratuvarında spektrum testinden geçerler ve özelliklerine göre istiflenirler. Bu test sonucunda alınan HVI raporunda pamuğun iplik yapılabilirlik özelliği, elyafın inceliği, olgunluğu, uzunluğu, elastikiyeti, mukavemeti, nemi, parlaklığı gibi veriler elde edilir. HVI Pamuk Standartlarını karşılayan pamuklar harman-hallaç dairesine alınır. Metal detektöründen başlamak üzere bir dizi işlemde geçen pamuk temizlenerek çepellerinden ve tozlardan arındırılır.

Temizleme, tarama ve tülbent aşamalarından geçerek şeritler halinde istiflenen pamuk İplik Fabrikasına gelir ve Open-End iplik makinelerine aktarılarak iplik üretimi yapılır. Üretilen ipliğin yapısı, mukavemeti iplik fizik laboratuvarında yapılan bir dizi testlerle belirlenir. Uzunluk/Ağırlık formülü ile pamuk şeritlerinin ve ipliğin numara kontrolü yapılır. Uzunluk ölçüsü iplik için 120 yard, şerit pamuk için 10 yard alınır.

Çözü olarak hazırlanan Dokuma Fabrikasında, önceden belirlenen en ve sıklıkta atkı iplikleri ile beraber hava jetli tezgahlarda dokunur. Yine önceden hazırlanan iplikler suprem örgü işlemine tabi tutulur. Dokuma Fabrikasının Hambez bölümünde, üretilen dokuma ve örgü kumaşların genel olarak kalite kontrolü yapılarak yardalanır ve terbiye işlemleri için sevkiyatı sağlanır.

Baskı-Boya fabrikasına gelen hambez öncelikle Yakma-Haşıl sökme işleminden geçer. Burada hambez üzerindeki hav ve tüycükler yakılır, çözü ipliklerine verilen haşıl maddesi temizlenir. Doklara sarılmış olan bez kasar makinesine aktarılır. Bezin üzerindeki safsızlıklar uzaklaştırılarak bez ağartılır ve baskı-boyaya hazır hale getirilir. Eğer bezde reaktif boya-baskı yapılacaksa, bez merserize işlemine tabi tutulur ve silindir kurutma makinesinde bezin kurutulması sağlanarak doklara sarılır.

Bu işlemlerden sonra bez baskı-boyaya hazır hale gelmiştir. Baskı, tekniğine göre rotasyon, filmdruck ve Dijital olmak üzere üç şekilde yapılır. Müşteri isteği ve siparişe göre baskı işlemi reaktif veya pigment boyar maddelerle yapılır. Kullanılan boyar maddeye göre, baskılı bez fikse veya buharlama işlemine tabi tutularak boyar maddenin inkişaf etmesi sağlanır.

Reaktif baskı yapılan bez daha sonra yıkama işlemine tabi tutularak bez üzerindeki reaksiyona girmemiş boya uzaklaştırılır ve tekrar silindir kurutma makinesinde bezin kurutulması sağlanır. Düz boya yapılan bezler belli bir süre dok döndürme istasyonlarında bekletildikten sonra yıkama, kurutma işlemine tabi tutulurlar. Kurutulan bezler ramöz makinelerinde üretim sürecine devam eder. Egalize, zemin boyama, apre ve desen düzeltme gibi işlemler burada yapılır. Müşterinin tuşe isteğine göre çekmezik, yanmazlık gibi özellikler apre işlemi ile beze kazandırılır.

Müşteri isteği ve bez kalitesine göre bezin yüzey düzgünlüğünün, tuşesinin ve parlaklığının istenen düzey getirilmesi için kalandır makinelerinde gerekli işlemler yapılır. Bezin kalitesine göre beze, silindir kurutma makinesinde şardon emülsiyonu verilerek şardon makinelerinde tüylendirme işlemi uygulanır. Ramözlerde işlem görmüş bezlere polietilen ve poliamid tozu verilerek Astar- Tela üretilir.



Bezlere ve kimyevilere terbiyenin tüm aşamalarında, proses öncesinde ve sonrasında kimya laboratuvarında test işlemleri uygulanır (haslık, çekmezlik, mukavemet, beyazlık testleri, v.b.).

Tüm işlemlerden geçen bez son kez kalite kontrolden geçerek, istenilen seviyedeki bezler doklar halinde Konfeksiyon Fabrikasına sevk edilir.

Konfeksiyonda kesim, dikim işlemleri yapılan bezler paketlenerek mamul hale getirilip müşteriye sevk edilmeye hazır duruma gelir. Konfeksiyonda da proses uygulamaları esnasında ve sonrasında kalite kontrol yapılır.

## ENERJİ'DE DIŞA BAĞIMLI DEĞİLİZ

Üretim maliyetlerinde önemli bir yer tutan enerji sarfına Şirketimiz 2008 yılındaki girişimi ile kalıcı çözüm getirmiştir. Bu alandaki girişimin sonucunda grup şirketlerimizden olan Akça Enerji Üretim Otoprodüktör Grubu A.Ş.'ye ait doğalgazdan elektrik üretimi yapan tesisleri 2008 yılında devir alarak üretim aşamasındaki tükettiği elektriğin tamamını kendi üretmeye başlamıştır. Üretilen enerjinin tamamı tekstil üretiminde kullanılmaktadır.

Enerji üretimimizin kapasitesi;

Elektrik Enerjisi	161.827.000 Kwh/yıl
Buhar	617.569.920.000 Joule/yıl
Sıcak Su	238.360.320.000 Joule/yıl

olarak Denizli Sanayi Odası'na tespit edilmiştir. Ancak üç zamanlı tarife içinde yer alan Gece (T3)'te elektrik enerjisini dışarıdan temin etmek daha ekonomik olduğundan tesis bu zaman diliminde üretim yapmamaktadır.



# ŞİRKET POLİTİKASI

## Menderes Tekstil 2015 Yılı Bütünsel Yönetim Sistemi Politikası

- Sürdürülebilir üretim ile müşteri ve paydaşlarımızın tatminini en üst düzeyde sağlamak.
- Sürekli gelişim ile kalitede öncü olmak.
- Takım ruhuyla çalışanların gelişim, refah ve iş tatminini en üst düzeyde sağlamak.
- Tüm kaynakları verimli kullanmak, çevresel kirlenmenin önüne geçmek için en uygun sistemleri kullanmak ve atık yönetimi etkinliğini sürekli kılmak.
- Çevre boyutlarımızın olumsuz etkilerini ve iş sağlığı ve güvenliği risklerimizi ortadan kaldırmak için tüm taraflarla işbirliği içerisinde gerekli önlemleri almak.
- Faaliyetlerimizde iş sağlığı ve güvenliğini en etkin şekilde sağlamak, iş kazalarını ve meslek hastalıklarını önlemeye yönelik sistemler geliştirmek.
- Kalite, çevre, iş sağlığı ve güvenliği taahhütlerimizi, ilgili tüm yasal ve diğer yükümlülüklerimizi yerine getirmek ve kurum kültürü oluşturmak.



# ÜRETİM KAPASİTELERİ

## Bir Günde Dünyanın Tekstilini Üretiyoruz!

Menderes Tekstil üretim tesisleri 4 ana fabrikada dünyanın en kaliteli pamuğunu 24 saatte 60.000 kg ipliğe, 750.000 m<sup>2</sup> dokumaya, 900.000 m<sup>2</sup> baskılı beze, 120.000 m<sup>2</sup> astar-tela ve 70.000 set çarşaf ve nevresime dönüştürmektedir.

Fabrikalarımızda aynı zamanda;

- 17 ton/gün örgü
- Dünyadaki tüm ev tekstil ürünlerinin ölçülerinde desen ve şablon hazırlığı
- 900.000 m<sup>2</sup>/gün baskı ve boya kapasitesi ile Dijital, Filmdruck ve Rotasyon baskı makinelerinde sınırsız renk ve yüksek çözünürlükte üretim
- Yakma-haşıl sökme, yıkama, beyazlatma, kurutma, merserize işlemleriyle 3.000.000 m<sup>2</sup>/gün kumaşa ön hazırlık
- 300.000 m<sup>2</sup>/gün şardon üretim
- 800.000 m<sup>2</sup>/gün kumaşa baskı - boya işlemi
- 3.000.000 m<sup>2</sup>/gün kumaşa finisaj işlemi
- 850.000 m<sup>2</sup>/gün kumaşa kalite kontrol
- Çeşitli ölçü ve modellerde 150.000 m/gün kesim ve manuel dikiş,
- 200.000 m/gün otomat kesim ve dikiş,
- 70.000 set/gün ambalajlama

yapılmaktadır.



# 2015 YILININ DEĞERLENDİRMESİ

2015 Yılında Ülkemiz için dünyaya aşağıdaki tabloda yer alan ürünleri ürettik ve dünyanın 36 ülkesine ihraç ettik. Yurt Dışı CIF satışlarımızdan dolayı ülkemize **160.707.988 ABD doları** döviz girdisi sağladık.

2015 yılında Şirketimiz 554.250.891 TL net satış rakamına ulaştı. Üretim ve satışlara ait İstatistikî tablolarımız aşağıda yer almaktadır.

## RAKAMLARLA 2015 ÜRETİM/SATIŞ VE DEĞERLENDİRME

2015 yılında ülkemiz için dünyaya aşağıdaki tabloda yer alan ürünleri ürettik ve dünyanın 32 ülkesine ihraç ettik. Yurt dışı CIF satışlarımızdan dolayı ülkemize 160.707.988 ABD doları döviz girdisi sağladık.

2015 yılında Şirketimiz 560.495.184 TL net satış rakamına ulaştı. Üretim ve satışlara ait İstatistikî tablolarımız aşağıda yer almaktadır.

### Menderes Tekstil San. ve Tic. A.Ş. Üretim Miktarları

MAMUL TÜRÜ	BİRİM	12/2015 MİKTAR	12/2014 MİKTAR	FARK	DEĞİŞİM (%)
İPLİK	KG	12.915.351	13.134.417	-219.066	-2
HAMBEZ	MT <sup>2</sup>	131.573.371	132.237.610	-664.239	-1
MAMUL BEZ	MT <sup>2</sup>	156.211.101	198.085.742	-41.874.642	-21
TELA ASTAR	MT <sup>2</sup>	24.377.319	25.269.090	-891.770	-4
NEVR. ÇARŞ. PERD. YAST.	ADET	16.697.809	20.078.934	-3.381.125	-17
ELEKTRİK	KWH	75.976.262	78.566.001	-2.589.739	-3
TELEF PAMUĞU	KG	581.595	720.317	-138.722	-19
PARÇA BEZ	KG	4.827.590	4.422.102	405.488	9
ÜSTÜBÜ	KG	1.045.259	1.217.630	-172.371	-14
TELEF TOZU	KG	81.040	69.700	11.340	16

### Menderes Tekstil San. ve Tic. A.Ş. Satış Miktarları

MAMUL TÜRÜ	BİRİM	12/2015 MİKTAR	12/2014 MİKTAR	FARK	DEĞİŞİM (%)
İPLİK	KG	2.083.633	3.944.206	-1.860.573	-47
HAMBEZ	MT <sup>2</sup>	227.322	17.197	210.125	100
MAMUL BEZ	MT <sup>2</sup>	16.391.516	20.536.317	-4.144.801	-20
TELA ASTAR	MT <sup>2</sup>	22.518.420	23.770.945	-1.252.525	-5
NEVR. ÇARŞ. PERD. YAST.	ADET	17.022.939	20.042.268	-3.019.329	-15
ELEKTRİK	KWH	408.290	789.050	-380.760	-48
TELEF PAMUĞU	KG	579.620	718.240	-138.620	-19
PARÇA BEZ	KG	3.730.502	4.775.345	-1.044.843	-22
ÜSTÜBÜ	KG	1.021.811	1.217.540	-195.729	-16
TELEF TOZU	KG	81.040	69.700	11.340	16



## 2015 Yılında Yapılan İhracat

ÜLKE	CIF (ABD doları)	% Pay
ALMANYA	63.797.235,90	39,83
AMERİKA	49.313.440,93	30,79
FRANSA	10.654.293,97	6,65
İTALYA	9.825.473,42	6,13
İNGİLTERE	6.631.850,52	4,14
ÇİN	5.098.033,30	3,18
İSVEÇ	4.223.488,01	2,64
RUSYA	3.110.685,88	1,94
HOLLANDA	1.907.086,92	1,19
İSVİÇRE	1.573.704,06	0,98
ÇEK CUMHURİYETİ	1.019.641,65	0,64
AVUSTURYA	884.952,37	0,55
İSPANYA	733.225,86	0,46
ROMANYA	407.867,67	0,25
BELÇİKA	407.659,68	0,25
İRAN	180.982,70	0,11
POLONYA	168.114,95	0,10
FAS	118.170,00	0,07
BULGARİSTAN	118.037,55	0,07



**2015 YILI FİNANSAL PERFORMANSIMIZ**

<b>2015 Yılı Konsolide Mali Tablolar</b>	
Net Satışlar	560.495.184
Brüt Kâr	45.344.534
Brüt Kâr Marjı	%8
Toplam Yabancı Kaynaklar	456.012.810
Aktif Büyüklüğü	751.883.760
Toplam Özkaynaklar	295.870.950

**2015 YILINDA GERÇEKLEŞEN YATIRIMLAR**

Şirketimiz kalitede sürekliliği sağlamak ve pazar payını genişletmek amacıyla 2015 yılında da yatırımlarını sürdürdü. Bu amaç doğrultusunda aşağıda sıralanan alanlarda toplam 13.161.500.35 TL yatırım yapıldı.

Binalar ve Yer Altı/Yer Üstü Düzeni	1.604.296,84 TL
Tesis Makine ve Cihazlar	6.866.689,08 TL
Taşıtlar	383.670,62 TL
Demirbaşlar	4.168.693,58 TL
Yazılım Sertifikasyon	138.150,23 TL

2016 yılında planlanan yatırım tutarı 1.000.000 EURO'dur.

## 2015 YILINDA İŞTİRAK EDİLEN FUARLAR

### Heimtex Gözdesi Menderes

Her yıl Frankfurt'ta düzenlenen Heimtextil fuarına tam kadro katılan Menderes Tekstil, yeni logosunun lansmanını yaptı.

12-15 Ocak 2016 tarihleri arasında Frankfurt'ta düzenlenen fuarda görücüye çıkan yeni logo ve tasarımları alkış aldı. Yeni siparişler alan ev tekstili lideri her yıl çitayı biraz daha yükseltmeye devam ediyor.

### Heimtex'te Menderes Rüzgarı

“Menderes Tekstil 14-17 Ocak 2015 tarihlerinde Almanya'nın Frankfurt şehrinde düzenlenen Heimtex fuarında, açmış olduğu stand ve tasarımlar ile beğeni topladı. Dünyanın en büyük entegre ev tekstil üretim tesisi olan Menderes Tekstil, 2014 yılında yapmış olduğu yeni yatırımlar sayesinde kapasitesini daha da artırdığı bilgisini fuarı ziyaret eden müşterileri ile bizzat paylaştı. Ev Tekstil sektörünün lideri olduğunu ve gücünün büyüklüğünü bir kez daha gösterdi.”

### Dijital Baskı Teknolojisinde Yeni Ufuklar” Heimtex Fuar'ında

Her yıl Ocak Ayı'nda Almanya'nın Frankfurt şehrinde düzenlenen Heimtex Fuarı'na bu yıl da katılan Menderes Tekstil, yeni yatırımı olan dünyanın en hızlı dijital baskı makinesini sektörle buluşturdu. Yeni teknolojilere yaptığı yatırımlar ile tanınan Menderes Tekstil'in dünyada ilk ve tek olan yeni teknolojisini “Dijital Baskı Teknolojisinde Yeni Ufuklar” isimli sunum ile katılımcılara tanıttı. Büyük ilgi gören sunumla birlikte, Menderes Tekstil standı Avrupa ve Amerika'dan ziyaretçi akınına uğradı.



# ARAŞTIRMA VE GELİŞTİRME

## Ar-Ge Menderes Tekstil'in "Olmazsa Olmazları" Arasındadır.

Menderes Tekstil'de, kuruluşundan günümüze kadar; müşteri isteklerini daha iyi karşılayabilmek için sürekli olarak bez konstrüksiyonu ile ilgili geliştirme çalışmaları yapılmış ve halen yapılmaktadır. Bu çalışmalar neticesinde Şirketimiz;

2002 yılında, Kalite Yönetim Sistemini kurmuş, uluslararası bir kuruluş vasıtası ile belgelendirmiştir.

2003 yılında, Kalite Yönetim Sistemini gelişmiş versiyona güncellemiş ve yine uluslararası bir kuruluş vasıtası ile belgelendirmiştir.

2004 yılında, şirket bünyesinde "Kaizen Çalışmaları" başlatılmıştır. 2004 ve 2005 yıllarında uluslararası bir kuruluş ile çalışmalar sürdürülmüştür. Bu çalışmalar "Kalite Yönetim Sistemine" entegre edilerek, devamlılığı sağlanmıştır.

2006 yılında, "Sürekli Gelişim Grupları" kurulmuş ve bu gruplar tarafından "Sürekli Gelişim/İyileşim Projeleri" üzerinde 2006 ile 2007 yıllarında çalışmalar yürütülmüştür.

2015 yılında 89.534 TL Ar-Ge gideri olan şirketimiz bu konudaki devlet teşviklerinden faydalanmıştır.

Kurum felsefemiz olan değişim ve inovasyon, başlangıçtan bu güne kadar tüm çalışma süreçlerimizde yer almaktadır. Kuruluşumuzla birlikte başlattığımız bez konstrüksiyonu geliştirme çalışmalarımız, teknolojik gelişmeler yakından takip edilerek bugün de sürmektedir.

Menderes Tekstil, sahip olduğu Ar-Ge kadrosu, deneyimleri ve birikimleriyle birçok Ar-Ge projesini kendi bünyesinde gerçekleştirmiştir. Tasarım ve geliştirmesini yaptığı projelerle ürünü üretecek süreç ekipmanlarını da kendi bünyesinde gerçekleştirecek kapasiteye ulaşmıştır. Bu sayede üretim teknolojisini de tasarlayıp geliştiren, sektöre yön veren firma konumuna yükselmiştir. Sahip olduğumuz Ar-Ge deneyimi ve birikimleri, şirketimiz dışındaki Ar-Ge programlarına ilham vermekte ve bu konuda yapılan çalışmalara destek olmaktadır. Şirketimizin entegre kalite yönetim sistemi ve deneyimli bilgi birikiminden faydalanarak, "1501 - TÜBİTAK Sanayi Ar-Ge Projeleri Destekleme Programı" çerçevesinde projeler hazırlanmıştır.



## AR-GE ÇALIŞMALARININ SONUÇLARI

- Ar-Ge kapsamında TÜBİTAK destekli yenilikler içeren yeni bir sanfor makinesi yapıldı.
- Ar-Ge kapsamında TÜBİTAK destekli yenilikler içeren bir kalandır makinesi projelendirildi. 2013 de devreye alındı.
- Ev tekstilinde dünyada ilk defa kullanılacak olan yüksek hızlı dijital baskı makinesi için çalışmalar yapıldı ve 2013 ikinci yarısında devreye alındı.
- Otel tekstiline yönelik yeni tipler geliştirildi. Bunun için ince ipliklerden yüksek sıklıkta, yüksek kaliteli yeni konstruksiyonlar geliştirildi ve üretimine başlandı. Bu Ar-Ge çalışması sonucu yeni bir pazar oluşturuldu.
- Kaz tüyü yastık imalatında kullanılan membran özellikli yeni kumaşlar apreli çarşafklar geliştirildi ve satışa başlandı.
- İş pantolonu-elbisesi imalatında kullanılan orta ve yüksek ağırlıklı gabardin kumaşlar geliştirildi ve ciddi bir satış miktarına ulaşıldı.
- Karanlıkta gözükebilen (Glow in the dark) baskı tipleri geliştirildi ve siparişler alındı.
- Gömleklik imalatında kullanılan yaka astarları imalatında anti bakteriyel özellikli kumaşlar üretildi.
- Müşterilerimizden gelen talepler doğrultusunda Lyocell pamuk karışımı 40 ne iplik üretilip saten hambezi dokunmaya başlandı.
- 3D teknolojisi ile baskı geliştirilerek Heimtex Fuarı'nda sergilendi.
- Manuel bantlarında dikilen nevresim overlok operasyonu için 3 tarafını overlok dikiş yapabilen otomat makinesi üretildi ve başarı ile üretim hattına alındı.
- TRİCOLOR projesi (üç farklı ve dikişlerden oluşan nevresim).
- Biyeli ve fermuarlı model geliştirildi.
- Düz boya iki renkli otel nevresimi projesi gerçekleştirildi.
- Fermuar dikişi otomatlarda yapılabilir duruma getirildi.

# SÜRDÜRÜLEBİLİRLİK

Menderes Tekstil Sürdürülebilirlik politikasını ekonomik, sosyal ve çevresel ana başlıklar altında etkin bir şekilde uygulamaktadır.

Ekonomik kaynakların en etkin şekilde kullanılarak şirketin ekonomik ve finansal açıdan gücünü azaltmayacak şekilde teknolojik ve revizyona dayalı yatırımlar yapılarak müşteri memnuniyetinin sürekliliği sağlanmakta bunun akabinde de Menderes Tekstil ürünlerine olan talebinde sürekliliği sağlanmaktadır.

Ev tekstilinde dünya lideri Menderes Tekstil, üretimin yanı sıra üretim teknolojilerinde de sektöre liderlik etmektedir. 2007 yılında sektörü dijital tekstil baskısıyla tanıştıran şirketimiz, teknolojik gelişmeleri sürekli takip ederek, 2013 yılında tüm dünyadaki ev tekstil sektörünü dijital baskı teknolojisinin geleceği olan single-pass dijital baskı teknolojiyle tanıştırmıştır.

Single-pass dijital baskı teknolojisi sayesinde 2007 yılında saatlik 20 metre olan dijital baskı hızı, bugün saatte 4.500 metreye kadar ulaşmıştır. Yeni nesil baskı teknolojisi, üretim hızı ve ürün kalitesini de ileri seviyeye taşıırken, enerji ve su tüketiminde azalma sağlayarak çevre dostu üretim araştırmalarında da sektöre çözüm olmuştur. Desen üretiminde özgür tasarımlara olanak sağlayan teknoloji ile sektör yepyeni bir üretim sürecine başlamıştır.

Menderes Tekstil katıldığı tüm fuarlarda yeni teknoloji sunumları ziyaretçiler tarafından büyük ilgi görmektedir.

Çevreye olan duyarlığın somut adımlarında birini bu yıl atan Menderes Tekstil mevcut arıtma tesisi kapasitesini artırarak sanayi atıklarının doğaya zararını en aza indirme hedefine bir adım daha yaklaşmıştır.

Günümüz ihtiyaçlarının gerektirdiği kalkınmanın gelecek kuşakların gereksinimlerini karşılama kabiliyetlerini ortadan kaldırmayacak şekilde üretim yapmayı amaçlayan Menderes Tekstil. Bu amaç doğrultusunda Better Cotton Türkiye katılımcıları arasındadır. Better Cotton uygulaması Türkiye’de ilk kez Ege Bölgesi’nde hayata geçiren Şirketimizin bu katılıma iştirak etmesinin amacı başlıklar halinde aşağıda sıralanmıştır.

- Pamuk üretiminin olumsuz çevresel etkilerini azaltmak
- Pamuk üreten bölgelerin gelir düzeyini ve ekonomik kalkınmasını geliştirmek
- Tedarik zinciri yoluyla Daha İyi Pamuğa olan talebi artırarak Daha İyi Pamuğun yaygınlaşmasını sağlamak
- “Daha İyi Pamuk Üretimi” Girişiminin güvenilirliğini ve sürdürülebilirliğini sağlamak

Menderes Tekstil’in Sosyal alanda Sürdürülebilirlik faaliyetleri gerek işyerinde gerekse dışarıda arzulanan amaca ulaşmıştır. Bir önceki yıl Sünnet Şöleni, Annem Babam Nerede Çalışıyor, Sigarayı Bırakma Kampanyası, Mutlu Çocuk Yetiştirme Sanatı, Kütüphane Haftası Okul Tamirati, Çalışanlara Toplu Konut, Çalışanlar ve Ailelerine Yönelik Sürdürülebilirlik projelerini ve daha birçok etkinliği gerçekleştiren Şirketimiz 2014 yılında etkinliklerini sürdürdü. Basına da yansıyan etkinlikler takdirle karşılandı.

## SOSYAL SORUMLULUK PROJELERİ

## MENDERES'TE TATLI GÜNÜ



Menderes Tekstil'in çalışanlarına verdiği değer bir göstergesi olarak tatlı günleri, geçen sene olduğu gibi, bu sene de 4 Aralık 2015 Cuma günü gerçekleştirilmiştir. 4.500 kişilik hazırlanan tatlılar 3 posta halinde tüm vardiyalara ikram edilmiştir.

## MENDERES TEKSTİL'DE DEV YÜRÜYÜŞ



## "Biz Koskoca Bir Aileyiz"

Menderes Tekstil, çalışanları için her yıl farklı sosyal etkinlikler organize ediyor. 03 Mayıs 2015 Pazar günü Sağlıklı Yaşam Yürüyüşü yapıldı. Tüm etkinlikleri Birlik ve Beraberlik teması kapsamında titizlikle planlayan Menderes Tekstil Sürdürülebilirlik Ekibi, bu organizasyonda da her kademedен tüm çalışanlar, eşleri ve çocuklarını buluşturdu.

Koca aile bu sefer sağlıklı yaşam için 4 km'lik bir parkurda hep birlikte yürüdü. Yürüyüşe katılan çalışanlara nevresim takımları hediye edilirken, parkuru tamamlayanlara sürpriz hediyeler sunuldu.

## HANİMELİ PROJESİ ÇALIŞANLARIMIZA ÖMÜR BOYU DESTEK



Menderes Tekstil yaratıcılıkta sınır tanımıyor.

03 Mayıs 2015 Pazar günü yürüyüş öncesinde "Hanımeli" projesinin tanıtımı yapıldı.

Menderes Tekstil'den emekli olmuş çalışanların el emeği göz nuru ürünlerinden oluşan "Hanımeli Projesi", Menderes Store mağazalarında hiç bir kâr amacı gütmeyen proje sahiplerine ekonomik katkı sağlamayı amaç ediniyor. Çalışanlarıyla bir ömür birlikte olan Menderes, bu proje sayesinde hem emekli olan çalışanların bütçesine katkıda bulunuyor hem de muhteşem ürünleri Menderesstore mağazalarında halkın beğenisine sunuyor.

## MENDERESLİ HERKES EV SAHİBİ OLUYOR



“Mutlu çalışan ile başarılı bir gelecek” sloganıyla çalışanlarının iş ortamında olduğu kadar sosyal alanda da standartlarını yükseltme hedefinde olan Menderes Tekstil, bu çerçevede personeli için başlattığı ve geçmiş yıllarda temelini attığı Konut Yapı Kooperatifi’nin Kura çekimini 2015 yılı içerisinde yaptı. Bu projeye Menderes Tekstil çalışanları uygun ödeme planlarıyla ev sahibi olacak.

## ÇOCUKLARA KARNE HEDİYESİ 1.200 KİTAP MENDERES’TEN!



Sosyal sorumluluk konusuna verdiği önemle bugüne dek pek çok proje hayata geçiren Menderes Tekstil, bu kapsamda 2013-2014 eğitim öğretim dönemini başarıyla bitiren çocuklara küçük bir sürpriz daha yaptı. ‘En iyi arkadaş kitaptır’ anlayışından yola çıkarak, bu eğitim dönemini tamamlayarak yaz tatiline hazırlanan çalışan çocukları için kitap dağıtım kampanyası gerçekleştirdi. Kampanya dahilinde miniklere yaz tatilinde keyifle okuyacakları 1.200’den fazla kitap hediye edildi.

## SMARTMEN



**SmArtMen**, bu isteğimizin bir ürünüdür. Her geçen gün doğa üzerindeki etkimiz artıyor. Bunu azaltmanın en iyi yolu da çocuklarımıza doğayı, dahası doğayla dost yaşamının önem ve yollarını anlatmak. Biz işe çalışanlarımızdan ve çocuklarından başladık. 1-8. sınıflar arasında okuyan çocuklarımıza zeki, geleceğini düşünen ve sahiplenilen birer kahraman olabileceklerini anlatmak için kolları sıvadık.

Çalışanlarımız kanalıyla yaklaşık 500 çocuğa ulaştık ve onları dünyayı kurtarabilecek kahraman SmArtMen ile tanıştırdık. Tiyatro oyunlarından çizgi film ve skeçlere kadar düzenlenen tüm interaktif etkinliklerde sürdürülebilirlik kavramı, sürdürülebilirlik kavramı için neler yapılabileceği ve herkesin bu konuda sorumlu olduğu fikri çocuklarımıza aşılandı. Her birine SmArtMen unvanı ile birlikte doğayı korumak ve sürdürülebilirliğe katkı sağlamak üzerine görevler verildi.

Menderes Tekstil çalışanlarının çocuklarının ardından SmArtMen projesi, ilk etapta fabrikamızın bulunduğu bölge olmak üzere, Türkiye’yi kapsayacak şekilde geliştirilmesi planlanmaktadır. SmArtMen ile ilgili tüm gelişmeleri “menderes.com” adresinden takip edebilirsiniz.

## SMARTMEN SÖZÜ

Dünyaya karşı vazifelerimi yerine getireceğime, doğanın korunması için çalışacağıma, doğanın kaynaklarının tasarruflu kullanılması için her zaman dikkatli olacağıma, dünyayı kendi evim gibi temiz tutacağıma, daha iyi ve daha güzel bir dünya yaratmak için elimden geleni yapacağıma söz veriyorum.



# YATIRIMCI İLİŞKİLERİ

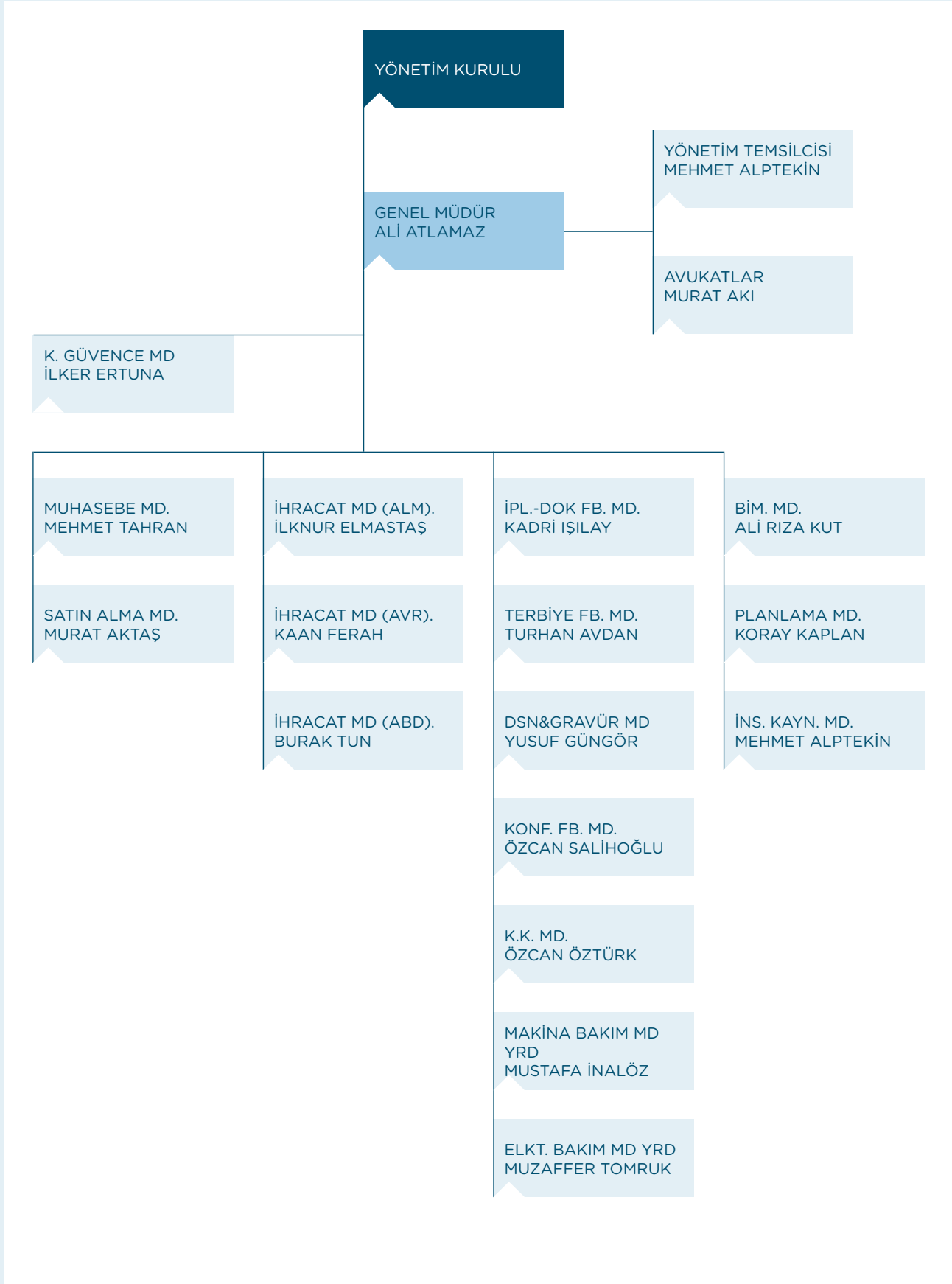
Şirketimiz Seri VI No: 56 sayılı Tebliğ kapsamında Kurumsal Yönetim İlkelerine uyum konusunda güçlü bir irade göstermiştir. Bu amaçla bahse konu ilkelerin uygulanması için gerekli alt yapı oluşturma çalışmalarına 2014 yılı başından itibaren başlanmıştır. Gerekli organizasyon ve insan kaynağı teminini oluşturana dek Yatırımcı İlişkileri Bölümü'nün görevleri Şirketimizin Muhasebe Bölümü tarafından büyük bir özveri ile yürütülmeye çalışılmıştır. Sermaye Piyasası Kurulu'nun 03 Ocak 2014 tarihli ve 28871 sayılı Resmi Gazete'de yayımlanarak yürürlüğe giren Kurumsal Yönetim Tebliği (II-17.1)'nin 11'inci maddesi uyarınca ortaklıklar ile yatırımcılar arasındaki iletişimi sağlayan Yatırımcı İlişkileri Bölümünün oluşturulması ve bu bölümün ortaklık genel müdürü veya genel müdür yardımcısına ya da muadili diğer idari sorumluluğu bulunan yöneticilerden birine doğrudan bağlı olarak çalışması gerektiği ve bu maddeye uyum sağlanması Sermaye Piyasası Kurulu tarafından zorunlu kılınmıştır. Bu çerçevede Şirketimizde Yatırımcı İlişkileri Bölümü kurulmuş olup Muhasebe Müdürüne doğrudan bağlı olarak çalışmaya başlamıştır. Yatırımcı İlişkileri Bölümü'nün öncelikli amacı Şirket ile pay sahipleri arasındaki karşılıklı ilişkinin en etkin şekilde yürütülmesini sağlamaktır.

Yatırımcı İlişkileri Bölümü, SPK'nın Kurumsal Yönetim İlkeleri doğrultusunda, ticari sır niteliğinde olmayan bilgilerin, pay sahiplerine, kamuya ve menfaat sahiplerine, zamanında, doğru, eksiksiz, anlaşılabilir ve kolay erişilebilir şekilde sunulmasını amaçlar. Bu bilgilerin sağlanmasında faaliyetlerini şeffaf, hesap verebilir, adil ve sorumlu bir şekilde yürütür. Bu amaçla oluşturulan Bilgilendirme Politikasını [www.menderes.com](http://www.menderes.com) / Yatırımcı İlişkileri / Kurumsal Yönetim / Politikalar / Bilgilendirme Politikası adresinde bulabilirsiniz.

## Yatırımcı İlişkileri Bölümü'nün Hedefleri

- Şirketin piyasa değerini ve işlem hacmini artırmak,
- Finans kesiminde şirketin bilinirliğini artırmak,
- Uzun vadeli kurumsal yatırımcıların sayısını artırmak,
- Şirketin büyüme modelinin ve gelecekteki fırsatların iyi anlaşılmasını sağlamak,
- Şirketin yatırımcı profilini genişletmek ve derinleştirmek,
- Şirketin tüm yasa, mevzuat ve yönetmeliklere uygunluğunu sağlamak,

# ORGANİZASYON ŞEMASI



# KURUMSAL YÖNETİM İLKELERİNE UYUM RAPORU

## BÖLÜM I - KURUMSAL YÖNETİM İLKELERİNE UYUM BEYANI

Menderes Tekstil Sanayi ve Ticaret A.Ş. (Menderes Tekstil veya Şirket), 03.01.2014 tarih ve 28871 sayılı Resmi Gazete’de yayımlanarak yürürlüğe giren Sermaye Piyasası Kurulu (SPK)’nın II-17.1 sayılı Kurumsal Yönetim Tebliği (Tebliğ)’nin ekinde yer alan Kurumsal Yönetim İlkelerine uyum sağlama yönünde azami ölçüde özen göstermekte olup, Kurumsal Yönetim İlkelerinin eşitlik, şeffaflık, hesap verebilirlik ve sorumluluk kavramlarını benimsemiştir. SPK tarafından belirlenen Kurumsal Yönetim İlkeleri, Şirket çalışanları tarafından da benimsenmekte ve uygulanmaktadır.

Menderes Tekstil, Kurumsal Yönetim İlkeleri’nin uygulanması zorunlu maddelerinin tamamına uymuştur. Zorunlu olmayan Kurumsal Yönetim İlkelerine de tam uyum amaçlanmakla birlikte, ilkelerin bir kısmında uygulamada yaşanan zorluklar, bazı ilkelerin ise piyasanın ve Şirketin mevcut yapısıyla tam örtüşmemesi gibi nedenlerle tam uyum henüz sağlanamamıştır. Uygulamaya konulmamış ilkeler üzerinde çalışmalar devam etmektedir. Uygulanmayan Kurumsal Yönetim İlkeleri aşağıda gerekçeleri ile açıklanmıştır.

Şirketin Kurumsal Yönetim Komitesi, kurumsal yönetim uygulamalarını geliştirmeye yönelik çalışmalarına devam etmektedir. Hâlihazırda uygulanmakta olan ilkeler dışında kalan ve henüz uygulanmayan ilkeler, bugüne kadar menfaat sahipleri arasında herhangi bir çıkar çatışmasına yol açmamıştır.

Uygulanmayan Kurumsal Yönetim İlkelerinin Gerekçeleri:

- **1.3.11.** - Genel Kurul toplantılarımız, kamuya açık olarak yapılmaktadır. Toplantılar menfaat sahipleri ve medya tarafından izlenebilmektedir. Ancak, bu hususta Ana Sözleşmemizde bir hüküm yer almamaktadır.
- **1.5.2.** - Azlık hakları, Ana Sözleşme ile sermayenin yirmide birinden daha düşük bir orana sahip olanlara tanınmamış olup, mevzuattaki genel düzenlemeler çerçevesinde haklar sağlanmıştır. Şirketimiz Türk Ticaret Kanunu hükümlerine uygun olmak üzere, azlık haklarının kullanılmasını hususunda azami özeni göstermektedir.
- **3.1.4.** - Menfaat sahiplerinin, Şirketin ilgili mevzuata aykırı ve etik açıdan uygun olmayan işlemlerini Kurumsal Yönetim Komitesine veya Denetimden Sorumlu Komiteye iletebilmesi için gerekli mekanizmalar oluşturulması konusunda çalışmalar devam etmektedir.
- **3.2.1.** - Şirket Ana Sözleşmesinde ve iç düzenlemelerinde menfaat sahiplerinin Şirketin yönetimine katılımını öngören bir düzenleme yer almamaktadır. Şirketimiz başta Şirket çalışanları olmak üzere tüm menfaat sahiplerinin Şirket yönetimine katılımını destekleyici modeller oluşturmaya çalışmaktadır.
- **4.2.5.** - Ana Sözleşmede ifade edilmemesine karşın, Şirketin kuruluşundan bu güne Yönetim Kurulu Başkanı ile İcra Başkanı/Genel Müdür aynı kişi olmamıştır. Şirkette hiç kimse tek başına sınırsız karar verme yetkisine sahip değildir.
- **4.2.8.** - Yönetim Kurulu üyelerinin görevleri esnasındaki kusurları ile Şirkette sebep olacakları zarar sigorta ettirilmemiştir.
- **4.3.9.** - Şirketimiz, Yönetim Kurulunda görev alacak kadın üye oranı için %25 bir hedef oran belirlenmiş olup bu hedefe makul bir süre içerisinde ulaşabilmek için yapılan çalışmalar devam etmektedir.
- **4.4.7.** - Yönetim Kurulu üyelerinin Şirket dışında başka görevler alması sınırlandırılmamıştır. Ancak bu durum çıkar çatışmasına yol açmamakla birlikte üyenin Şirketteki görevini aksatmamaktadır.
- **4.5.5.** - Şirketimizin ortaklık yapısı ve yönetim kurulu üye sayısı nedeniyle Yönetim Kurulu üyelerinin bazıları birden fazla komitede görev almaktadır. Bu durum herhangi bir şirket içi çıkar çatışmasına yol açmamaktadır.

- **4.6.5.** - Şirketimiz yönetim kurulu üyelerinin ücretleri genel kurulda belirlenmekte olup, ayrıca faaliyet raporu ve finansal tablo dipnotlarımızda Yönetim Kurulu üyeleri ve üst düzey yöneticilere verilen ücretler ile sağlanan diğer tüm menfaatler genel uygulamalara paralel şekilde toplu olarak kamuya açıklanmaktadır.

Şirketimiz Kurumsal Yönetim İlkelerine uyum konusunda, gelecek dönemde de mevzuattaki gelişme ve uygulamaları takip ederek gerekli çalışmaları yürütecektir.

## BÖLÜM II - PAY SAHİPLERİ

### 2.1 Yatırımcı İlişkileri Bölümü

II-17.1 sayılı Kurumsal Yönetim Tebliği'nin 11. maddesi uyarınca, Şirketimiz bünyesinde kurulan "Yatırımcı İlişkileri Bölümü"nü'nün öncelikli amacı Şirket ile pay sahipleri arasındaki karşılıklı ilişkinin en etkin şekilde yürütülmesini sağlamaktır. Bu kapsamda Yatırımcı İlişkileri Bölümü, Şirket üst yönetimi ile pay sahipleri arasında düzenli bilgilendirme ve güvene dayanan bir köprü kurar.

Şirket Kurumsal Yönetim İlkelerini esas alarak pay sahipleri ile ilişkiler kapsamında aşağıdaki faaliyetleri yürütmektedir:

- Yatırımcılar ile ortaklık arasında yapılan yazışmalar ile diğer bilgi ve belgelere ilişkin kayıtların sağlıklı, güvenli ve güncel olarak tutulmasını sağlamak,
- Genel Kurul toplantısı ile ilgili olarak pay sahiplerinin bilgi ve incelemesine sunulması gereken dokümanları hazırlamak,
- Genel kurul toplantısının ilgili mevzuata, Ana Sözleşmeye ve diğer ortaklık içi düzenlemelere uygun olarak yapılmasını sağlayacak tedbirleri almak,
- Genel Kurul toplantı tutanağı aracılığıyla, oylama sonuçlarının kaydının tutulması ve oylama sonuçlarının yer aldığı raporları pay sahiplerinin bilgisine sunulmasını sağlamak,
- Kurumsal yönetim ve kamuyu aydınlatma ile ilgili her türlü husus da dahil olmak üzere sermaye piyasası mevzuatından kaynaklanan yükümlülüklerin yerine getirilmesini gözetmek ve izlemek,
- Ortaklık pay sahiplerinin Ortaklık ile ilgili sözlü ve yazılı bilgi taleplerini (kamuya açıklanmamış, gizli ve ticari sır niteliğindeki bilgiler hariç olmak üzere) yanıtlamak,
- Finansal raporlama ve özel durumların kamuya açıklanması gibi mevzuatın gerektirdiği kamuyu aydınlatma ile ilgili her türlü hususu gözetmek ve izlemek,
- Pay sahipleri ile Şirket üst yönetimi ve Yönetim Kurulu arasında çift yönlü bilgi akışını sağlamak,
- Ortaklık ilgili tüm güncel bilgilere yer verilmesine özen gösterilen Menderes Tekstil kurumsal internet sitesi yoluyla kamuoyunu ve pay sahiplerini bilgilendirmek üzere görevlendirilmiştir.

Yatırımcı İlişkileri Bölümü 2015 yılı içinde, pay sahiplerinin, Şirketin ve iştiraklerinin faaliyetleri, faaliyet raporları, finansal raporlar, Genel Kurul toplantıları ve pay işlemleri ile ilgili sözlü ve yazılı sorularına cevap verme konusunda azami özeni göstermiştir. Yıllık ortalama 50 adet bilgi talebine (kamuya açıklanmamış, gizli ve ticari sır niteliğindeki bilgiler hariç olmak üzere) cevap verilmiştir. Yatırımcı İlişkileri Bölümü Muhasebe Müdürü'ne bağlı olarak çalışmaktadır. Yatırımcı İlişkileri Bölümü'nün yürüttüğü çalışmalarla ilgili olarak en az yılda bir kere Yönetim Kurulu'na rapor hazırlayarak rapor sunması zorunludur. Bu kapsamda hazırladığı rapor 14.04.2015 tarihinde Yönetim Kurulu'na sunulmuştur.

**Yatırımcı İlişkileri Bölümü'nde Çalışanların Listesi:**

Adı Soyadı	Unvanı	Lisans Belgesi Türü	Lisans Belge No
Mehmet TAHRAN	Muhasebe Müdürü	-	-
Pelin ÜSTÜN	Yatırımcı İlişkileri Bölümü Yöneticisi	Sermaye Piyasası Faaliyetleri Düzey 3 Lisansı Kurumsal Yönetim Derecelendirme Lisansı Türev Araçlar Lisansı	207614-701853-303139
Özlem ALTUNBULAK	Yatırımcı İlişkileri Bölümü Personeli	-	-

**2.2 Pay Sahiplerinin Bilgi Edinme Haklarının Kullanımı**

Bilgi alma ve inceleme hakkının kullanımında pay sahipleri arasında ayırım yapılmamaktadır. Dönem içinde Yatırımcı İlişkileri Bölümü'ne pay sahiplerinden gelen yazılı ve sözlü bilgi talepleri, kamuya açıklanmamış gizli ve ticari sır niteliğindeki bilgiler hariç olmak üzere ilgili olduğu konunun en yetkili kişisi ile görüşülerek gerek sözlü gerekse yazılı olarak yanıtlanmıştır. Pay sahipliği haklarının sağlıklı olarak kullanılabilmesi için gerekli olan bütün bilgi ve belgeler Şirketimizin kurumsal internet sitesinde yer alan Yatırımcı İlişkileri başlığı altında güncel olarak pay sahiplerinin kullanımına sunulmaktadır. Pay sahiplerinin haklarının kullanımını etkileyebilecek gelişmeler Kamuyu Aydınlatma Platformu'nda (KAP) ve kurumsal internet sitemizde yayımlanmaktadır.

Ana Sözleşmede pay sahiplerinin özel denetçi atanması talebi düzenlenmemiştir. Dönem içinde Şirkete pay sahiplerinden özel denetçi atanması yönünde bir talep gelmemiştir. Ayrıca Şirket içi yapılan iç denetimlerin yanı sıra, Şirketin finansal durumu ve faaliyet sonuçları, Genel Kurul'da kabul edilen bağımsız denetim kuruluşu Ata Uluslararası Bağımsız Denetim ve SMMM A.Ş. (A Member Firm of Kreston International) tarafından denetlenmektedir.

**2.3 Genel Kurul Toplantıları**

Genel Kurullar olağan ve olağanüstü olarak toplanırlar. Olağan Genel Kurul Şirketin hesap döneminin sonundan itibaren ilk üç ay içinde ve yılda en az bir defa toplanır. Bu toplantıda Şirketin yıllık işlemleri ve hesapları ile gündemdeki diğer hususlar incelenerek gerekli kararlar alınır. Olağanüstü Genel Kurul Şirket işlerinin gerektirdiği hal ve zamanlarda Türk Ticaret Kanunu, Sermaye Piyasası Kurulu düzenlemeleri ile Ana Sözleşmede yazılı hükümlere göre toplanır ve gündemine dahil hususları inceleyerek gerekli kararları alır.

Toplantılara katılımı kolaylaştırmak için, Genel Kurul toplantılarımız Şirket, üretim tesislerinde (fabrika) ve Elektronik Genel Kurul Sistemi'nde yapılmaktadır. Ana Sözleşmemiz gerekli olduğu hallerde toplantıların Şirket merkezinin veya Üretim tesislerinin bulunduğu şehrin uygun bir yerinde toplantı yapılmasına da olanak sağlamaktadır. Genel Kurul toplantılarımızın yapıldığı mekân tüm pay sahiplerinin katılımına imkân verecek şekilde planlanmaktadır. Ayrıca, Genel Kurul toplantısında vekâletname yoluyla kendisini temsil ettirecek pay sahipleri için vekâletname örneği kurumsal internet sitemizde yer almakta ve ayrıca gazete ilanı ile pay sahiplerinin kullanımına sunulmaktadır. Genel Kurul'un yapılması için Yönetim Kurulu kararı alındığı anda gerekli açıklamalar yapılarak kamuoyu bilgilendirilmektedir.

2014 yılı sonuçlarının görüşüldüğü Genel Kurul toplantısı 31 Mart 2015 tarihinde saat 09: 00'da, A Grubu İmtiyazlı Pay sahipleri Genel Kurul toplantısı ise saat 11: 30'da Cumhuriyet Mah. Gazi Mustafa Kemal Paşa Bulvarı No: 242 Sarayköy/Denizli olan fabrika adresinde gerçekleştirilmiştir. Genel Kurul Toplantısı'nda alınan kararlar 06.04.2015 tarihinde İzmir Ticaret Sicili Müdürlüğü tarafından tescil edilerek 09.04.2015 tarih ve 8797 sayılı Türkiye Ticaret Sicili Gazetesi'nde yayınlanmıştır. Fiziken toplanan Olağan Genel Kurul Toplantısı, eş zamanlı olarak, 28 Ağustos 2012 tarih ve 28395 sayılı Resmi Gazete'de yayımlanan 'Anonim Şirketlerde Elektronik Ortamda Yapılacak Genel Kurullara İlişkin Yönetmelik' ve 29 Ağustos 2012 tarih ve 28396 sayılı Resmi Gazetede yayınlanan 'Anonim Şirketlerin

Genel Kurullarında Uygulanacak Elektronik Genel Kurul Sistemi Hakkında Tebliğ'e uygun olarak Elektronik Genel Kurul Sistemi içinde yürütülmüştür.

Genel Kurul toplantısına MKK'dan alınan pay sahipleri listesinde bulunup Şirket'e başvuran pay sahipleri ve temsilcileri, Yönetim Kurulu Üyeleri, Şirket Denetçisi, Genel Müdür ve Şirket'in Genel Kurul hazırlıklarını yapan Yatırımcı İlişkileri Bölümü katılmıştır. Hazır bulunanlar listesinin tetkikinde, 3.142.701.958 TL asaleten, 132.787.044.348 TL vekâleten olmak üzere toplam 135.929.746.306 (%54,37) TL'nin toplantıda hazır bulunduğu (Bu rakamın 6.185.991,33 TL'si elektronik ortamda 129.743.754,96 TL'si fiziki ortamda toplantıya iştirak etmiştir.) Böylece gerek Kanun gerekse Ana Sözleşmede öngörülen asgari toplantı nisabının mevcut olduğunun anlaşılması üzerine toplantı gerçekleşmiştir. Genel Kurul Toplantısına menfaat sahipleri ve medya mensupları katılmamışlardır.

Genel Kurul Toplantısında gündem dışı söz almak isteyen pay sahipleri yaptıkları konuşmalarda Şirketin performansı ve stratejileri ile ilgili sorular sormuş, bu sorular Divan Başkanı'nın yönlendirmesiyle Yönetim Kurulu üyeleri ve ilgili yöneticiler tarafından toplantı sırasında cevaplandırılmıştır. Genel Kurul toplantısında cevaplandırılmaması sebebiyle Yatırımcı İlişkileri Bölümü'ne yazılı soru iletilmemiştir. Genel Kurul gündem maddelerine göre düzenlenen toplantı tutanağı aynı gün içinde Kamuyu Aydınlatma Platformu (KAP)'ta yayınlanmış ve Türkiye Ticaret Sicili Gazetesi'nde tescil ve ilan edilmiştir. Menderes Tekstil kurumsal internet sitesinde Yatırımcı İlişkileri/ Kurumsal Kimlik/Genel Kurul Bilgileri adresinde Genel Kurul toplantı tutanakları, hazırlanmış cetveli, Genel Kurul ilan metni ve gündemi, bilgilendirme dokümanı ve vekaleten oy kullanma formu tüm yatırımcıların bilgisine sunulmaktadır.

2014 yılı Genel Kurul toplantısına ait çağrı; Sermaye Piyasası Kanunu ve Ana Sözleşmede öngörüldüğü gibi toplantı tarihi, yeri ve gündemi de ihtiva edecek şekilde, Şirketin kurumsal internet sitesinde, Türkiye Ticaret Sicili Gazetesi'nin 10.03.2015 tarih ve 8775 sayılı nüshasında, Dünya Gazetesi'nin 06.03.2015 İ-37444 sayılı ve Ticaret Gazetesinin 06.03.2015 23399 sayılı gazetelerinde, ayrıca Merkezi Kayıt Kuruluşu E-Genel Kurul Sistemi (EGKS) ve Kamuyu Aydınlatma Platformu'nda ilân edilmek suretiyle süresi içinde yapılmıştır.

Bilanço, Kâr-Zarar Tabloları ve Faaliyet Raporu, Genel Kurul gündem maddeleriyle ilgili hazırlanan bilgilendirme dokümanı ve gündem maddelerine dayanak teşkil eden diğer belgelerle Ana Sözleşme'nin son hali ve Ana Sözleşme tadil metni ve gerekçesi Genel Kurul toplantısına davet için yapılan ilan tarihinden itibaren, mümkün olan en fazla sayıda pay sahibine ulaşmayı sağlayacak şekilde, Şirket kurumsal internet sitesinde, üretim tesislerinde (fabrika) ve İzmir'deki Şirket merkezinde pay sahiplerinin incelemesine açık tutulmaktadır ve arzu edenlere birer örneği verilmektedir.

2014 yılına ait Genel Kurul'da pay sahipleri tarafından gündeme ilişkin öneri verilmemiştir.

Dönem içinde Yönetim Kurulu'nda karar alınabilmesi için bağımsız Yönetim Kurulu üyelerinin çoğunluğunun olumlu oyunun arandığı ve olumsuz oy vermeleri nedeniyle kararın Genel Kurul'a bırakıldığı işlemler olmamıştır.

Bağış ve yardımlara ilişkin oluşturulan politika 2014 yılı Olağan Genel Kurul toplantısında onaylanmıştır. Genel Kurul tarafından onaylanan politika doğrultusunda dönem içinde yapılan tüm bağış ve yardımların tutarı ve yararlanıcıları hakkında ayrı bir gündem maddesi ile ortaklara bilgi verilmiştir. "Bağış ve Yardım Politikası" çerçevesinde harcama yapılmak üzere 2015 yılı için bağış sınırı 2 milyon TL olarak belirlenmiştir. 2015 yılı içerisinde Menderes Tekstil tarafından sosyal amaçlı kurulmuş olan vakıf ve derneklere 1.218.958 TL, kamu kurum ve kuruluşlarına 45.000 TL olmak üzere toplamı 1.263.958 TL bağış ve yardım yapılmıştır.

Yönetim kontrolünü elinde bulunduran pay sahiplerinin, Yönetim Kurulu üyelerinin, idari sorumluluğu bulunan yöneticilerin ve bunların eş ve ikinci dereceye kadar kan ve sıhrî hısımlarının, ortaklık veya bağlı ortaklıkları ile çıkar çatışmasına neden olabilecek önemli bir işlem yapması ve/veya ortaklığın veya bağlı ortaklıklarının işletme konusuna giren ticari iş türünden bir işlemi kendi veya başkası hesabına yapması ya da aynı tür ticari işlemlerle uğraşan bir başka ortaklığa sorumluluğu sınırsız ortak sıfatıyla girmesi gibi bir durum söz konusu olmamıştır.

Şirket'in 2015 yılına ilişkin Olağan Genel Kurul toplantısı 29 Mart 2016 tarihinde üretim tesislerinde (fabrika) yapılacaktır.

#### 2.4 Oy Hakları ve Azlık Hakları

Genel Kurul toplantılarında oy kullanma prosedürü, toplantı başlangıcında pay sahiplerine duyurulmaktadır. Şirket'te oy hakkını kullanmayı zorlaştırıcı uygulamalardan kaçınılmaktadır. Her pay sahibine oy hakkını en kolay ve uygun şekilde kullanma fırsatı sağlanmaktadır.

Her bir payın bir oy hakkı vardır. Her pay şirkete karşı bölünmez bir bütündür. Bir payın birden çok sahibi varsa, Şirket'te haklarını ortak bir temsilci aracılığı ile kullanabilirler.

Oy hakkına haiz olan pay sahibi Genel Kurul toplantılarında bu hakkını bizzat kullanabileceği gibi pay sahipleri kendilerini diğer pay sahipleri veya hariçten tayin edecekleri vekil vasıtasıyla temsil ettirebilirler. Şirkette pay sahibi olan vekiller kendi oylarından başka temsil ettikleri hissedarın sahip olduğu oyları kullanmaya yetkilidirler. Vekâleten oy kullanılması halinde Sermaye Piyasası Kurulu'nun vekâleten oy kullanılmasına ilişkin düzenlemelerine uyulacaktır. Olağan ve Olağanüstü Genel Kurul toplantılarında hazır bulunan pay sahipleri oy haklarını toplam paylarının nominal değeri ile orantılı olarak kullanırlar.

Genel Kurul Toplantıları'nda oylar el kaldırmak suretiyle verilir. Ancak hazır bulunan pay sahiplerinin temsil ettikleri sermayenin yirmide birine sahip bulunanların talebi üzerine gizli oya başvurulur.

A Grubu payların imtiyazı mevcut olup diğer payların hiçbir imtiyazı yoktur. Mevcut imtiyazları içeren veya değişik imtiyazlar sağlayan yeni imtiyazlı pay çıkarılamaz. A grubu hisse Yönetim Kuruluna aday gösterme konusunda imtiyaza sahiptir. A Grubu imtiyazlı hissenin oy hakkı üzerinde imtiyazı bulunmamaktadır.

Şirkette azlık haklarının kullanılması, Türk Ticaret Kanunu'na, Sermaye Piyasası Kanunu'na, ilgili mevzuata ve Sermaye Piyasası Kurulu'nun tebliğ ve kararlarına tabi olup, bu konuda azami özen gösterilmektedir. Azlık ve yabancı pay sahipleri dâhil, tüm pay sahiplerine eşit muamele edilmektedir. Şirket Ana Sözleşmesinde azlık haklarının, ödenmiş sermayedeki oranına dair bir hüküm bulunmamaktadır.

#### 2.5 Kâr Payı Hakkı

Şirketimiz Türk Ticaret Kanunu hükümleri, Sermaye Piyasası Düzenlemeleri ve diğer ilgili düzenlemeler ile Ana Sözleşmemizin kâr dağıtımını ile ilgili hükümleri çerçevesinde kâr dağıtımını yapmaktadır.

Şirket kârına katılım konusunda Ana Sözleşmede imtiyaz bulunmamaktadır. SPK'nın II-19.1 sayılı Kâr Payı Tebliği kapsamında revize edilen Şirket Kâr Dağıtım Politikası 31 Mart 2015 tarihli Olağan Genel Kurul toplantısında pay sahiplerinin onayına sunulmuş ve kabul edilmiştir. Genel Kurul'da onaylanan Kâr Dağıtım Politikası 2014 Yılı Faaliyet Raporu içerisinde yer almaktadır. Ayrıca, Kâr Dağıtım Politikası ile ilgili bilgiye Şirketin kurumsal internet sitesinde Yatırımcı İlişkileri / Kurumsal Yönetim / Politikalar / Kâr Dağıtım Politikası başlığı altından da ulaşılabilmektedir.

Şirketimiz tarafından Sermaye Piyasası Kurulu'nun II-14.1 sayılı Sermaye Piyasasında Finansal Raporlamaya İlişkin Esaslar Tebliği hükümlerine uygun olarak hazırlanan 01.01.2014-31.12.2014 hesap dönemine ait konsolide finansal tablolarımızda dönem kârı 25.468.481,00 TL'dir. Konsolide olmayan V.U.K. hükümlerine göre düzenlenmiş yasal kayıtlarımızda ise 8.976.705,65 TL net dönem kârı mevcuttur. Şirketimizin, yatırım ve finansman politikaları, kârlılık ve nakit durumu dikkate alınarak şirket finansal yapısını güçlendirmek adına 2014 yılı için kâr dağıtımını yapılmaması ve kârın ortaklık bünyesinde bırakılması hususu Genel Kurul'un onayına sunulmuş ve kabul edilmiştir.

## KÂR DAĞITIM POLİTİKASI

Şirketimiz, Türk Ticaret Kanunu hükümleri, Sermaye Piyasası Düzenlemeleri, Vergi Düzenlemeleri ve diğer ilgili düzenlemeler ile Ana Sözleşmemizin kâr dağıtım ile ilgili maddesi çerçevesinde kâr dağıtımını yapmaktadır. Kâr dağıtımında, SPK Kurumsal Yönetim İlkeleri'ne uygun olarak, pay sahiplerinin menfaatleri ve ortaklık menfaati arasında dengeli ve tutarlı bir politika izlenmektedir. Prensip olarak ekonomik koşullar, piyasa beklentileri, uzun vadeli şirket stratejisi ile uzun vadeli yatırım ve finansman politikaları, Şirketimizin finansal pozisyonu, kârlılık ve nakit durumu da dikkate alınarak, Sermaye Piyasası Kurulu düzenlemeleri ve ilgili diğer mevzuat hükümlerine uygun olarak hesaplanan Şirketin net dağıtılabılır dönem kârı Genel Kurul kararıyla dağıtılabılır. Kâr payı, dağıtımına karar verilen Genel Kurul toplantısında karara bağlanmak şartıyla eşit veya farklı tutarlı taksitlerle ödenebilir. Dağıtılmasına karar verilen kârın dağıtım şekli ve zamanı Yönetim Kurulunun teklifi üzerine Genel Kurul tarafından hükme bağlanır. Genel Kurul, Sermaye Piyasası Kurulu düzenlemeleri ve ilgili mevzuat çerçevesinde pay sahiplerine kâr payı avansı dağıtılmasına karar verebilir. Kâr Dağıtım Politikası ve yıllık kâr dağıtım önerisi Genel Kurul toplantısında pay sahiplerinin onayına sunulur, faaliyet raporunda yer alır ve Şirketimizin kurumsal internet sitesinde kamuya açıklanır.

### 2.6 Payların Devri

Şirket Ana Sözleşmesinde payların devrine kısıtlayan bir hüküm bulunmamaktadır.

## BÖLÜM III - KAMUYU AYDINLATMA VE ŞEFFAFLIK

### 3.1 Kurumsal İnternet Sitesi ve İçeriği

Kamunun aydınlatılmasında ve şeffaflığın sağlanmasında SPK Kurumsal Yönetim İlkeleri'nin tavsiye ettiği şekilde Menderes Tekstil'in kurumsal internet sitesi olan [www.menderes.com](http://www.menderes.com) pay sahipleri, yatırımcılar, aracı kuruluşların araştırma uzmanları ve diğer sermaye piyasası katılımcılarının yararlanabileceği detaylı ve aktif bir iletişim kanalı olarak kullanılmaktadır.

Menderes Tekstil kurumsal internet sitesinde yer alan açıklamalar, Sermaye Piyasası Mevzuatı hükümleri uyarınca yapılması gereken bildirim ve özel durum açıklamalarının yerine geçmez. Şirket tarafından kamuya yapılan tüm açıklamalara kurumsal internet sitesi üzerinden erişim imkânı sağlanır. Kurumsal internet sitesi buna uygun olarak yapılandırılmış ve bölümlendirilmiştir. Kurumsal internet sitesinin güvenliği ile ilgili her türlü önlem alınmıştır. Kurumsal internet sitesi Türkçe olarak SPK Kurumsal Yönetim İlkeleri'nin öngördüğü içerikte ve şekilde düzenlenmiştir. İnternet sitesinde yer alan Türkçe bilgilerin bir kısmı, uluslararası yatırımcıların da yararlanması açısından Türkçe ile tamamen aynı içerikte olacak şekilde İngilizce olarak da kurumsal internet sitesinde yayımlanmaktadır.

Yatırımcılarımızın elektronik ortamdaki bilgi taleplerini yanıtlamak üzere bir e-mail adresi ([yatirimciiliskileri@menderes.com](mailto:yatirimciiliskileri@menderes.com)) oluşturulmuştur. Yatırımcı İlişkileri Bölümü kurumsal internet sitesinin "Yatırımcı İlişkileri" başlığı altındaki bilgilerin güncellenmesinden sorumludur. Şirketin internet sitesinde Kurumsal Yönetim İlkeleri'nde belirtilen hususlara yer verilmiştir.

Kurumsal internet sitemizin daha iyi hizmet vermesine yönelik çalışmalarımız devam etmektedir.

### 3.2 Faaliyet Raporu

2015 Yılı Faaliyet Raporunda Kurumsal Yönetim İlkeleri'nde sayılan bilgilere yer verilmiştir.

## BÖLÜM IV - MENFAAT SAHİPLERİ

### 4.1 Menfaat Sahiplerinin Bilgilendirilmesi

Şirketimiz, işlem ve faaliyetlerinde Şirketimizin hedeflerine ulaşmasında veya faaliyetlerinde ilgisi olan çalışanlarımızın, müşterilerimizin ve tedarikçilerimizin ilgili mevzuat ve karşılıklı sözleşmelerle düzenlenen haklarını koruma altına alır. Menfaat sahiplerinin haklarının mevzuat ve karşılıklı sözleşmeler ile korunmadığı durumlarda, menfaat sahiplerinin çıkarları iyi niyet kuralları çerçevesinde ve Şirket imkânları ölçüsünde korunur.



Şirketimizle ilgili menfaat sahiplerini ilgilendiren hususlarda mümkün olduğunca yazılı olarak bilgilendirme yapılmasına özen göstermektedir. Menfaat sahipleri ilgili hususlarda özel durum açıklamaları, Şirket kurumsal internet sitesi ve yazılı-görsel basın aracılığıyla bilgilendirilmektedir.

Menderes Tekstil iletişim hattı tüm müşteri, tedarikçi ve pay sahiplerine açıktır. Ayrıca, müşterilerimizin Menderes Tekstil'e daha kolay ulaşmasını sağlamak amacıyla kurumsal internet sitemizde müşterilerimizin öneri, istek ve şikâyetlerini iletebilecekleri bir "İletişim Formu" oluşturulmuştur. Bu sisteme gelen mesajlar değerlendirilerek en kısa sürede geri dönüş yapılmaktadır. Menderes Tekstil'in piyasadaki varlığını ve müşterileriyle ilişkilerini güçlendirmek için sektörel toplantılar, fuarlar, bölge toplantıları ve müşteri ziyaretleri gibi etkinlikler 2015 yılında da devam etmiştir. Ayrıca, müşteriler ve tedarikçiler görüşlerini Şirketin yönetimine sözlü veya yazılı başvuruda bulunmak suretiyle de iletmektedirler.

Menfaat sahiplerinin mevzuat ve sözleşmelerle korunan haklarının ihlali halinde etkili ve süratli bir tazmin imkânı sağlanır. Şirket, ilgili mevzuat ile menfaat sahiplerine sağlanmış olan tazminat gibi mekanizmaların kullanılabilmesi için gerekli kolaylığı gösterir. Ayrıca Şirketimiz çalışanlarına yönelik tazminat politikasını oluşturmuş ve bunu kurumsal İnternet sitesi aracılığıyla kamuya açıklamıştır.

Menfaat sahiplerinin Şirketin ilgili mevzuata aykırı ve etik açıdan uygun olmayan işlemlerinin kurumsal yönetim komitesine veya denetimden sorumlu komiteye iletilmesi için gerekli mekanizmalar oluşturulmaya çalışılmaktadır. Menderes Tekstil kurumsal internet sitesinde yer alan "İletişim Formu" aracılığıyla iletilen Şirketin ilgili mevzuata aykırı ve etik açıdan uygun olmayan işlemleri ile ilgili öneri, istek ve şikâyetleri Kurumsal Yönetim Komitesine veya Denetimden Sorumlu Komiteye iletilmektedir.

#### 4.2 Menfaat Sahiplerinin Yönetime Katılımı

Şirket Ana Sözleşmesinde ve iç düzenlemelerinde menfaat sahiplerinin Şirketin yönetimine katılımını öngören bir düzenleme yer almamaktadır. Ancak Yönetim Kurulunda yer alan bağımsız üyeler bir anlamda Şirketin ve pay sahiplerinin yanı sıra tüm menfaat sahiplerinin de yönetimde temsil edilmesine olanak sağlamaktadır. Şirketimiz, çalışanlar, tedarikçiler, müşteriler ve diğer bütün menfaat sahiplerinin görüş ve önerilerini dikkate almaktadır. Şirketimiz başta Şirket çalışanları olmak üzere tüm menfaat sahiplerinin Şirket yönetimine katılımını destekleyici modeller geliştirmeye çalışmaktadır.

Şirketimiz tüm menfaat sahipleriyle sürekli iletişim halindedir. Katılım yapılan fuarlar, müşteri ziyaretleri, bölge toplantılarından çıkan sonuçlar Şirket iş süreçlerine yansıtılmaktadır. Performans Yönetim Sistemi kurulmuştur. Süreç iyileştirme çalışmalarımız ile ilgili ISO 9001, ISO 14001 ve OHSAS 18001 belgelerimiz bulunmaktadır.

Çalışanlarımız Kurumumuza katma değer kazandıracak önerilerini "Öneri Sistemi" ile yönetimle paylaşabilmektedir. Bu görüş ve öneriler yetkili birimler tarafından değerlendirilip, uygun görülenler hayata geçirilmektedir ve öneri sahipleri ödüllendirilmektedir.

#### 4.3 İnsan Kaynakları Politikası

Menderes Tekstil "**Biz Koskoca Bir Aileyiz**" sloganından hareketle tüm çalışanlarına eşit davranır. İnsan kaynakları politikası, vizyon ve misyon, Şirketin kurum kültürü doğrultusunda belirlenmiştir.

İnsan Kaynakları Politikalarını yönlendiren temel ilkelerimiz aşağıda belirtilmiştir.

- Çalışanlarla ilgili ilişkileri İnsan Kaynakları Müdürlüğü yürütür.
- Endüstriyel Sosyal Sorumluluk Komitesi ve İş Sağlığı ve Güvenliği Kurulu çalışmalarında çalışanları temsilen yetkili çalışan temsilcileri atanmıştır.
- İnsan kaynakları süreç ve uygulamaları, ayrımcılık yapmamayı, Şirket içinde eşit fırsatlar sağlamayı esas alır.

- İnsan kaynakları uygulamalarında adalet, tutarlılık ve güvenilirlik temel esastır.
- İşe alım süreçleri, çalışma şartları, disiplin hükümleri, dilek ve şikâyetler gibi konularla ilgili kurallar Personel Yönetmeliği'nde düzenlenmiştir
- Bütünsel Yönetim Sistemi çerçevesinde tüm çalışanların yazılı görev tanımları vardır ve ilgili kişiye görev tanımları çerçevesinde eğitim verilir.
- Çalışanların performansları, görevlerine göre belirlenen performans değerlendirme kriterleri çerçevesinde periyodik olarak yapılır. Çalışanların tayin ve terfi işlemlerinde performans değerlendirme sonuçları göz önüne alınır.
- Eğitimin temel amacı tutum ve davranış değişikliği yaratmaktır. Bu nedenle, çalışanlarımıza bilgi, beceri ve görgülerini artırmaya yönelik eğitim programları gerçekleştirilir ve eğitim politikaları oluşturulur.

#### 4.4 Etik Kurallar ve Sosyal Sorumluluk

Şirketimiz etik kurallarını internet sitesi vasıtasıyla kamuya açıklanmıştır.

#### Sosyal Sorumluluk ve Sürdürülebilirlik

Menderes Tekstil olarak varlığımızın ve gücümüzün temeli doğadan geliyor. Doğal kaynakları kullanarak var olan her birey ve Şirket gibi, bize değer yaratma imkânı sunan doğaya karşı sorumluluklarımızın farkındayız. Her geçen gün artan ihtiyaçlar ile dünya kaynaklarının kısıtlı olduğu gerçeği, işimizin ve varoluşumuzun kaynağı olan bu zenginlikleri korumak ve devamını sağlamak için bizlere ilham veriyor. Amacımız; işimizi ve başarımızı daim tutmak, çalışanlarımız ve iş ortaklarımızla gelecekte de var olmaktan öte, artık Türkiye'nin önemli bir ekonomik değeri haline gelen, bulunduğumuz bölgenin ve ülkemizin kalkınmasında rol oynayan Şirketimizi, çalışma anlayışımızı, işimize ve çevremize olan sevgimizi gelecek nesillere aktarmaktır. Bu da bize iş süreçlerindeki yatırımlarımızın yanı sıra sosyal çevremizle de doğru ve yapıcı ilişki içinde olma gerekliliği sunuyor. Menderes Tekstil olarak çok iyi biliyoruz ki; çevresel etkimizi azaltma yoluna gitmeden, bu anlayışımızı sosyal etkileşimle yaygınlaştırmadan başarı vizyonumuza ulaşamayız. Bu nedenle Şirketimiz, 2005 yılında İsviçre'nin Cenevre kentinde kurulup faaliyetlerine başlayan ve "Daha İyi Pamuk Tüketiciler için İyi + Çevre için İyi" anlamına gelen **Better Cotton Hareketi (Better Cotton Initiative - BCI)** katılımcıları arasında yer almakta, böylelikle;

- Pamuk üretiminin olumsuz çevresel etkilerini azaltmak
- Pamuk üreten bölgelerin gelir düzeyini ve ekonomik kalkınmasını geliştirmek
- Tedarik zinciri yoluyla Daha İyi Pamuğa olan talebi artırarak Daha İyi Pamuğun yaygınlaşmasını sağlamak
- "Daha İyi Pamuk Üretimi" girişiminin güvenilirliğini ve sürdürülebilirliğini sağlamak

hedeflerine uymayı taahhüt etmektedir.

Küresel çaptaki bu taahhüdümüze ek olarak, ülkemizde de **SmArtMen** girişimini başlattık. Gelecek nesilleri hedef aldığımız girişimimizde zeki, geleceği düşünen ve sahiplenen "gerçek" kahramanlar yaratmayı hedefleyerek, işe ilk önce çalışanlarımız ve ailelerinden başladık. 1-8. sınıflar arasında okuyan çocuklarımıza zeki, geleceğini düşünen ve sahiplenen birer kahraman olabileceklerini anlatmak için kolları sıvadık.

Çalışanlarımız kanalıyla yaklaşık 500 çocuğa ulaştık ve onları dünyayı kurtarabilecek kahraman SmArtMen ile tanıştırdık. Tiyatro oyunlarından çizgi film ve skeçlere kadar düzenlenen tüm interaktif etkinliklerde sürdürülebilirlik kavramı, sürdürülebilirlik kavramı için neler yapılabileceği ve herkesin bu konuda sorumlu olduğu fikri çocuklarımıza aşılandı. Her birine SmArtMen unvanı ile birlikte doğayı korumak ve sürdürülebilirliğe katkı sağlamak üzerine görevler verildi.

Menderes Tekstil çalışanlarının çocuklarının ardından SmArtMen projesi, ilk etapta fabrikamızın bulunduğu bölge olmak üzere, Türkiye'yi kapsayacak şekilde geliştirilmesi planlanmaktadır. SmArtMen ile ilgili tüm gelişmeleri “menderes.com” adresinden takip edebilirsiniz.

Geliştirmiş olduğumuz dijital baskı teknolojisinin geleceği olan single-pass dijital baskı teknolojisiyle daha hızlı ve verimli üretime geçerek, su ve enerji tüketimimizi azalttık. Single-pass dijital baskı teknolojisi önümüzdeki dönemlerde yaygınlaşarak tüm dünyada bu etkiyi artıracak. Ayrıca üretimde konsantre kimyasal madde kullanımı ve taşımacılıkta demiryolu tercihimizle de ayak izimizi azaltıyoruz.

## BÖLÜM V - YÖNETİM KURULU

### 5.1. Yönetim Kurulunun Yapısı ve Oluşumu

Yönetim Kurulunda görev alan üyeler, icrada görevli olanlar ve olmayanlar olarak ikiye ayrılır. Şirketin işleri ve idaresi, Genel Kurul tarafından, Türk Ticaret Kanunu ve Ana Sözleşme hükümleri çerçevesinde ve Sermaye Piyasası Kurulu mevzuatında öngörülen şartlara uygun olarak üç yıl için görev yapmak üzere seçilen ikisi (2) bağımsız üye olarak görev yapan toplam altı (6) üyeden oluşan Yönetim Kurulu tarafından yürütülür.

Yönetim Kurulu üyelerinin yarısından bir fazlasının A Grubu hissedarların gösterecekleri adaylar arasından seçilmesi zorunludur.

Yönetim Kurulu üyelerinin çoğunluğunu icrada görevli olmayan ve Yönetim Kurulu üyeliği haricinde Şirkette herhangi bir idari görevi bulunmayan kişiler oluşturmaktadır. İcrada görevli olmayan Yönetim Kurulu üyeleri içerisinde bağımsız üyeler bulunmaktadır. Yönetim kurulunda görev alacak bağımsız üyelerin sayısı ve nitelikleri Sermaye Piyasası Kurulu'nun kurumsal yönetime ilişkin düzenlemelerine göre tespit edilir. Bağımsız Yönetim Kurulu Üyelerinin Menderes Tekstil ve Sanayi Ticaret A.Ş. ve ilişkili tarafları ile herhangi bir ilişkileri bulunmamaktadır.

Bağımsız Yönetim Kurulu Üyemiz Sayın Altan Koçer'in vefatı nedeniyle boşalan üyelik için kendisine iletilen adayı değerlendiren Aday Gösterme Komitemizin değerlendirme raporu 09/10/2014 tarihli olup aynı gün Yönetim Kurulu'na sunulmuştur ve Aday Gösterme Komitesi tarafından Yönetim Kurulu'na iletilen Sn. Çetin Koçak'ın bağımsız üye adayı olarak belirlenmesine karar verilmiştir. Yönetim Kurulumuzun Bağımsız Yönetim Kurulu üyeliğine Sn. Çetin Koçak'ın seçilmesine ilişkin kararı Genel Kurul toplantısında oy birliği ile kabul edilmiştir.

Bağımsız Yönetim Kurulu üyelerinin bağımsızlık beyanları Faaliyet Raporunun ileriki bölümlerinde yer almaktadır. İlgili faaliyet dönemi itibarıyla bağımsızlığı ortadan kaldıran bir durum ortaya çıkmamıştır.

Yönetim Kurulu Başkanlığı ile Genel Müdürlük görevleri farklı kişiler tarafından yürütülmektedir. Şirketin kuruluşundan bu güne Yönetim Kurulu Başkanı ile İcra Başkanı/Genel Müdür aynı kişi olmamıştır. Şirkette hiç kimse tek başına sınırsız karar verme yetkisine sahip değildir.

Süresi sona eren Yönetim Kurulu üyeleri tekrar seçilebilirler. Genel Kurul lüzum görürse Yönetim Kurulu üyelerini her zaman değiştirebilir

Yönetim Kurulu Şirket işleri ve muameleleri lüzum gösterdikçe toplanır. Şirket Ana Sözleşmesine uygun olarak belirlenen Yönetim Kurulu üyelerimizin bilgileri aşağıda yer almaktadır. Şirket faaliyetlerinin işleyişini takip edebilecek ve üstlendiği görevlerin gereklerini tam olarak yerine getirebilecek ölçüde şirket işlerine zaman ayırabiliyor olmalarına özen gösterilmekte olup Yönetim Kurulu üyelerinin Şirket dışında başka görevler alması belirli kurallara bağlanmamıştır. Yönetim Kurulu üyelerinin grup içi/grup dışı yürütmekte olduğu görevler aşağıdaki tabloda yer almaktadır. Yönetim Kurulu üyelerimizin özgeçmişlerine Faaliyet Raporunun ilk sayfalarında ve kurumsal internet sitemizde yer verilmiştir.

Şirketimiz, Yönetim Kurulunda görev alacak kadın üye oranı için %25 bir hedef oran belirlenmiş olup bu hedefe makul bir süre içerisinde ulaşabilmek için yapılan çalışmalar devam etmektedir.

ADI SOYADI	UNVANI		Şirket Dışında Aldığı Görevler	Görev Süreleri
Rıza AKÇA	Yönetim Kurulu Başkanı	İcracı olmayan	Akça Holding A.Ş. Yönetim Kurulu Başkanı	Mart 2013 Mart 2016
Ahmet Bilge GÖKSAN	Yönetim Kurulu Başkan Vekili	İcracı olmayan	Osman Akça A.Ş. Yönetim Kurulu Başkanı	Mart 2013 Mart 2016
Cemal İPEKOĞLU	Yönetim Kurulu Üyesi	İcracı Olmayan	Akça Holding A.Ş. Genel Koordinatörü	Mart 2013 Mart 2016
Kemal ZABUNOĞLU	Yönetim Kurulu Üyesi	Bağımsız	Kula Maden Suyu San. ve Tic. A.Ş. Yönetim Kurulu Başkanı	Mart 2013 Mart 2016
Çetin KOÇAK	Yönetim Kurulu Üyesi	Bağımsız	Rositell Elektrikli Ev Aletleri ve Elektronik İnş. Loj. Taş. Hzm. San. Tic. A.Ş. Yönetim Kurulu Üyesi	Ekim 2014 Mart 2016
Ali ATLAMAZ	Yönetim Kurulu Üyesi	İcra Başkanı/ Genel Müdür		Mart 2013 Mart 2016

## 5.2. Yönetim Kurulunun Faaliyet Esasları

Yönetim Kurulu, Şirket işleri ve muameleleri lüzum gösterdikçe toplanır. Şirket işleri gerektirdiğinde Şirket merkezinde veya Yönetim Kurulu kararı ile başka bir yerde toplanır. Yönetim Kuruluna başkan, onun yokluğunda ise başkan yardımcısı başkanlık eder. Başkan veya onun yokluğunda başkan yardımcısı Yönetim Kurulunu toplantıya çağırma ve toplantının gündemini belirleme yetkisine haizdir.

Yönetim Kurulu toplantılarında her üyenin bir oy hakkı vardır. Yönetim Kurulu, üye tam sayısının salt çoğunluğu ile toplanır ve kararlarını katılanların oy çokluğu ile alır. Yönetim Kurulunun görev, hak ve yetkileri, Türk Ticaret Kanunu ve ilgili mevzuat hükümlerine tabidir. Yönetim Kurulu kararları, karar defterine geçirilir. Başkan ve üyeler tarafından imzalanır.

Yönetim Kurulu toplantı gündemi Yönetim Kurulu Başkanı tarafından oluşturulmakta olup, gündem maddelerine ilişkin Yönetim Kurulu üyeleri ile yöneticilerden gelen talepler dikkate alınmaktadır. Yönetim kurulu 2015 yılı içerisinde toplam 28 toplantı gerçekleştirmiş ve bu toplantılara ilişkin olarak katılım oranı %100 olmuştur. Şirket ihtiyacı ve üyelerden gelen talepler dikkate alınarak bir sonraki Yönetim Kurulu toplantı tarihi belirlenmektedir. Toplantılara ilişkin çağrı e-mail yolu ile yapılmaktadır. Kurumsal Yönetim İlkeleri çerçevesinde Yönetim Kurulu bünyesinde oluşturulan sekreteryaya Yönetim Kurulu üyelerini toplantı gündemi ve gündeme ilişkin dokümanları kendilerine ulaştırmak yolu ile bilgilendirmektedir. Yönetim kurulu üyeleri tarafından yöneltilen soruların ve farklı görüş açıklanan konulara ilişkin makul ve ayrıntılı karşı oy gerekçeleri karar zaptına geçirilmektedir.

Ana Sözleşmede Yönetim Kurulu Başkanının ve üyelerinin ağırlıklı oy hakkı bulunmamaktadır. Yönetim Kurulu Başkanı dahil olmak üzere tüm üyeler eşit oy hakkına sahiptir. Yönetim Kurulu üyelerine olumsuz veto hakkı tanınmamıştır. Yönetim Kurulu toplantılarında açıklanan farklı görüş ve karşı oylar karar tutanağına geçirilmektedir. Ancak yakın zamanda bu türde bir muhalefet veya farklı görüş beyan edilmediğinden kamuya açıklama yapılmamıştır.

Yönetim Kurulu üyelerinin görevleri esnasındaki kusurları ile Şirkette sebep olacakları zarar sigorta ettirilmemiştir.

### 5.3. Yönetim Kurulu Bünyesinde Oluşturulan Komitelerin Sayı, Yapı ve Bağımsızlığı

Yönetim Kurulunun görev ve sorumluluklarını sağlıklı bir biçimde yerine getirmesini teminen Denetimden Sorumlu Komite, Riskin Erken Saptanması Komitesi ve Kurumsal Yönetim Komitesi oluşturulmuştur.

Sermaye Piyasası Kurulu tarafından yayınlanan II-17.1 sayılı Kurumsal Yönetim Tebliği doğrultusunda Aday Gösterme Komitesi ve Ücret Komitesinin mevzuat ve Yönetim Kurulu kararı ile belirlenmiş olan görevlerinin Kurumsal Yönetim Komitesi tarafından yerine getirilmesine Yönetim Kurulu'nun 2015/08 sayılı ve 27/02/2015 tarihli Yönetim Kurulu toplantısında karar verilmiş ve bu komitelerin çalışma esasları, Kurumsal Yönetim Komitesi Çalışma Esasları altında düzenlenmiştir. Komitelerin görev alanları, çalışma esasları ve hangi üyelerden oluşacağı Yönetim Kurulu tarafından belirlenmiş ve KAP'ta açıklanmıştır. Komitelerin çalışma esaslarına Şirket kurumsal internet sitesinden ulaşılabilir.

Yönetim Kurulu komitelerinin başkanları Bağımsız Yönetim Kurulu üyelerinden oluşmakta olup, tüm üyeleri icrada görevli olmayan Yönetim Kurulu üyeleridir. Denetimden Sorumlu Komite'nin tüm üyeleri bağımsız Yönetim Kurulu üyesidir. İcra Başkanı/Genel Müdür komitelerde görev almamaktadır.

Şirketimizin ortaklık yapısı, Yönetim Kurulu üye sayısı ve İcra Başkanı/Genel Müdürün komitelerde görev alamaması nedeniyle Yönetim Kurulu Üyeleri'nin bazıları birkaç komitede birden görev almıştır.

Şirketimizin Bağımsız Yönetim Kurulu üye sayısı iki olup komite başkanlarının ve Denetimden Sorumlu Komite başkan ve üyelerinin tamamının Bağımsız Yönetim Kurulu üyelerinden oluşması gerektiğinden; Bağımsız Yönetim Kurulu üyemiz Sayın Kemal ZABUNOĞLU Kurumsal Yönetim Komitesi, Denetimden Sorumlu Komite ve Riskin Erken Saptanması Komitesi'nde görev almaktadır. 2016 yılında yapılacak olan Olağan Genel Kurul Toplantısı sonrası komitelerin görev dağılımı yeniden düzenlenecektir.

Komiteler yaptıkları tüm çalışmalarını yazılı hale getirir ve kaydını tutar. Komiteler, çalışmaların etkinliği için gerekli görülen ve çalışma ilkelerinde açıklanan sıklıkta toplanır. Komiteler, çalışmalarını hakkındaki bilgiyi ve toplantı sonuçlarını içeren raporları Yönetim Kuruluna sunar.

#### DENETİMDEN SORUMLU KOMİTE

Denetimden Sorumlu Komite, faaliyetlerini 27/02/2015 tarih ve 2015/08 sayılı Yönetim Kurulu kararı ile Sermaye Piyasası Kurulu düzenlemelerine uygun olarak revize edilen görev ve çalışma esasları çerçevesinde yerine getirmektedir.

Denetimden Sorumlu Komitenin amacı şirketin muhasebe ve raporlama sistemi, finansal bilgilerinin kamuya açıklanması, bağımsız denetimi ve şirketin iç kontrol ve iç denetim sisteminin işleyişinin ve etkinliğinin gözetimini yapmaktır. Bağımsız denetim kuruluşunun seçimi, bağımsız denetim sözleşmelerinin hazırlanarak bağımsız denetim sürecinin başlatılması ve bağımsız denetim kuruluşunun her aşamadaki çalışmaları Denetimden Sorumlu Komitenin gözetiminde gerçekleştirilir.

Komite yıl içerisinde altı kez toplanmıştır. Komite üyeleri yapılan toplantılara tamamen katılım göstermişlerdir. Denetimden Sorumlu Komite'nin üyeleri ve unvanları aşağıdaki tabloda yer almaktadır.

Üyeler	Unvanı
Kemal ZABUNOĞLU	Komite Başkanı - Bağımsız YK Üyesi
Çetin KOÇAK	Komite Üyesi - Bağımsız YK Üyesi

#### RİSKİN ERKEN SAPTANMASI KOMİTESİ

Yönetim Kurulu bünyesinde 03/03/2014 tarih ve 2014/5 sayılı Yönetim Kurulu kararı ile kurulan Riskin Erken Saptanması Komitesinin amacı şirketin varlığını, gelişmesini ve devamını tehlikeye düşürebilecek risklerin erken teşhisi, tespit edilen risklerle ilgili gerekli önlemlerin alınması ve riskin yönetilmesi amacıyla çalışmalar yapmaktır.

Başkanlığını bağımsız yönetim kurulu üyesinin yaptığı Riskin Erken Saptanması Komitesinde 2 Yönetim Kurulu üyesi bulunmaktadır. Şirketimizin 30.10.2015 tarihli Yönetim Kurulu toplantısında, Sermaye Piyasası Kurulu'nun II-17.1 sayılı Kurumsal Yönetim Tebliği'nin 4.5.3. numaralı Kurumsal Yönetim İlkesine uygun olarak Yönetim Kurulu üyesi olmayan konusunda uzman Sn. Şamil Demirkan'ın "Riskin Erken Saptanması Komitesi" üyesi olarak atanmasına karar verilmiştir.

Komite 2015 yılı içerisinde altı kez toplanmıştır. Komite üyeleri yapılan toplantılara tamamen katılım göstermişlerdir. Riskin Erken Saptanması Komitesi'nin üyeleri ve unvanları aşağıdaki tabloda yer almaktadır.

Üyeler	Unvanı
<b>Kemal ZABUNOĞLU</b>	Komite Başkanı - Bağımsız YK Üyesi
<b>Cemal İPEKOĞLU</b>	Komite Üyesi - İcracı Olmayan
<b>Şamil DEMİRKAN</b>	Komite Üyesi-Danışman

#### KURUMSAL YÖNETİM KOMİTESİ

Şirket Yönetim Kurulu bünyesinde 10/07/2014 tarih ve 2014/15 sayılı Yönetim Kurulu kararı ile kurulan Kurumsal Yönetim Komitesinin amacı kurumsal yönetim ilkelerinin uygulanıp uygulanmadığını, uygulanmıyor ise gerekçesini ve bu prensiplere tam olarak uymama dolayısıyla meydana gelen çıkar çatışmalarını tespit etmek ve Yönetim Kuruluna kurumsal yönetim uygulamalarını iyileştirici tavsiyelerde bulunmaktır. Ayrıca, Komite Yatırımcı İlişkileri Bölümünün çalışmalarını gözetmektedir.

Yönetim Kurulu'nun 27/02/2015 tarih ve 2015/08 numaralı kararı ile Sermaye Piyasası Kurulu tarafından yayınlanan II-17.1 sayılı Kurumsal Yönetim Tebliği'nin ekinde yer alan 4.5.1. numaralı Kurumsal Yönetim İlkesi kapsamında Aday Gösterme Komitesi ve Ücret Komitesinin mevzuat ve Yönetim Kurulu kararı ile belirlenmiş olan görevlerinin Kurumsal Yönetim Komitesi tarafından yerine getirilmesine karar verilmiş ve bu komitelerin çalışma esasları, Kurumsal Yönetim Komitesi Çalışma Esasları altında düzenlenmiştir.

Başkanlığını bağımsız yönetim kurulu üyesinin yaptığı Kurumsal Yönetim Komitesi toplam üç üyeden oluşmaktadır. Tebliğ'in 11'inci maddesinin ikinci fıkrası uyarınca Yatırımcı İlişkileri Bölümü Yöneticisi Sn. Pelin ÜSTÜN 31/12/2014 tarihinde Kurumsal Yönetim Komitesi üyesi olarak görevlendirilmiştir.

2015 yılı içerisinde komite dört kez toplanmıştır. Komite üyeleri yapılan toplantılara tamamen katılım göstermişlerdir. Kurumsal Yönetim Komitesi'nin üyeleri aşağıdaki tabloda yer almaktadır.

Üyeler	Unvanı
<b>Kemal ZABUNOĞLU</b>	Komite Başkanı - Bağımsız YK Üyesi
<b>Cemal İPEKOĞLU</b>	Komite Üyesi - İcracı olmayan
<b>Pelin ÜSTÜN</b>	Komite Üyesi - Yatırımcı İlişkileri Bölümü Yöneticisi

#### 5.4 Risk Yönetimi ve İç Kontrol Mekanizması

##### Risk Yönetimi

Şirketimizde etkin bir risk yönetim ve iç kontrol sistemi oluşturulmaya çalışılmaktadır. Sistemin etkinliği Finans Müdürlüğü ile Yatırımcı İlişkileri Bölümü'nün yaptığı çalışmalar ve hazırladığı raporlar üzerinden izlenebilmektedir. Kurumsal risk yönetimi uygulama sürecinin çeşitli aşamalarında alanında uzman, Finans Müdürlüğü ile Yatırımcı İlişkileri Bölümü harici personelin de görev ve sorumlulukları bulunmaktadır.

Menderes Tekstil, "sürdürülebilir büyüme"nin, risklerin etkin bir biçimde belirlenmesi, ölçülmesi ve yönetilmesiyle sağlanacağına inanmaktadır. Bu amaçla risk yönetimi konusunu önemle ele almaktadır.

Bir işletme için belirlenen hedeflere ulaşılmasını etkileyen potansiyel tüm negatif etmenler risk olarak adlandırılmaktadır. Dolayısıyla risk bir şirketin hem mevcut varlıkları, hem de gelecekteki büyüme fırsatları ile etkileşim içerisinde. Gelişen dünya ve ülke şartlarında doğru risk analizlerini, doğru zamanda yapmak ve doğru zamanda uygulayabilmek son derece önem taşımaktadır. Riskin tamamen ortadan kaldırılması mümkün olmadığından riski minimize etmek ve iyi yönetmek, günümüz risk yaklaşımının temelini oluşturmaktadır. Ayrıca, risk yönetimi sadece olumsuzluklardan kaçınmayı değil, aynı zamanda olumlu bir şeyler elde etmeyi de hedeflemektedir. Diğer bir ifade ile olumsuzluklara karşı savunmanın yanı sıra fırsatlara karşı hazır olmayı da risk yönetimi ile sağlamanın mümkün olduğuna inanmaktayız.

Şirketimiz, Risk kavramının Şirket kültürünün içerisine yerleştirilmesi, organizasyonel yapının risk yönetimine uygun hale getirilmesi ve kurumsal risk yönetimine uygun süreç ve sistemlerin oluşturulması için gerekli çalışmaları yürütmektedir.

Menderes Tekstil'de takip edilen riskler aşağıdaki temel kategoriler altında gruplanmaktadır:

**Finansal Riskler:** Bir şirketin finansal pozisyonunun ve tercihlerinin sonucunda ortaya çıkan riskleri ifade etmektedir. Finansal riskler içerisinde kredi, faiz, kur, likidite, finansal piyasalar, emtia fiyatları gibi riskler ilk akla gelenlerdir. Faiz riskinin yönetilebilmesi için faize duyarlı varlık ve yükümlülüklerin miktar, vade ve faiz oranları dikkatle takip edilmekte ve Şirket lehine olacak şekilde dengelenmektedir. Şirket gerek mal alımlarında gerekse de mal satışlarında yüksek miktarda döviz işlemleri yapmaktadır. Bu nedenle ilgili müdürlük bünyesinde döviz işlemleri sıkı bir şekilde takip edilmektedir. Likidite riskinin ortaya çıkmasına, vade uyumsuzluğu, aktif kalitesindeki bozulma, beklenmedik kaynak çıkışları, kârlılıktaki düşüş ve ekonomik kriz halleri gibi faktörler neden olabilir. Likidite risklerinin yönetiminde aktif-pasif dengesine önem veren Şirketimiz likidite riskine karşı nakit akışını günlük olarak takip edip taahhütlerin zamanında ve gerektiği şekilde karşılanması için gerekli önleyici ve iyileştirici tedbirler almaktadır.

**Stratejik Riskler:** Bir şirketin kısa, orta veya uzun vadelerde belirlemiş olduğu hedeflerine ulaşmasını engelleyebilecek yapısal risklerdir. Planlama, iş modeli, iş portföyü, kurumsal yönetim, pazar analizi gibi riskler stratejik risklere tipik örneklerdir. Satış risklerinin yönetilmesinde sürece bir bütün olarak bakılmaktadır. Pazar analizleri yapılmakta, global kapasiteler ve sektördeki rekabet koşulları takip edilmektedir. Böylelikle Şirket için en uygun olan satış stratejileri belirlenmekte ve maksimum müşteri memnuniyeti hedeflenmektedir.

**Operasyonel Riskler:** Operasyonel riskler bir kurumun temel iş faaliyetlerini yerine getirmesini engelleyebilecek riskleri ifade eder. Tedarik, satış, ürün geliştirme, bilgi yönetimi, hukuk ve marka yönetimi gibi risk başlıkları bu kategori içerisinde yer alan risklerden bazılarıdır. Menderes Tekstil, sürdürülebilir üretim ve çevre anlayışı ile 'geleceğin işletmesi olma' arzusu çerçevesinde araştırma ve geliştirme süreçlerini, işletmenin yaşam biçimi olarak görmektedir. Müşteri memnuniyeti odaklı çalışma anlayışımızla her türlü talebin üretimini gerçekleştirmek üzere, üretim süreçlerimizi güncel tutmak ve bunu sağlamak için de yenilikleri anında yapımıza entegre edebilecek altyapıyı kurmak için Ar-Ge çalışmalarına önem vermekteyiz. Menderes Tekstil, sahip olduğu Ar-Ge kadrosu, deneyimleri ve birikimleriyle birçok Ar-Ge projesini kendi bünyesinde gerçekleştirmiştir. Tasarım ve geliştirmesini yaptığı projelerle ürünü üretecek süreç ekipmanlarını da kendi bünyesinde gerçekleştirecek kapasiteye ulaşmıştır. Bu sayede üretim teknolojisini de tasarlayıp geliştiren, sektöre yön veren firma konumuna yükselmiştir.

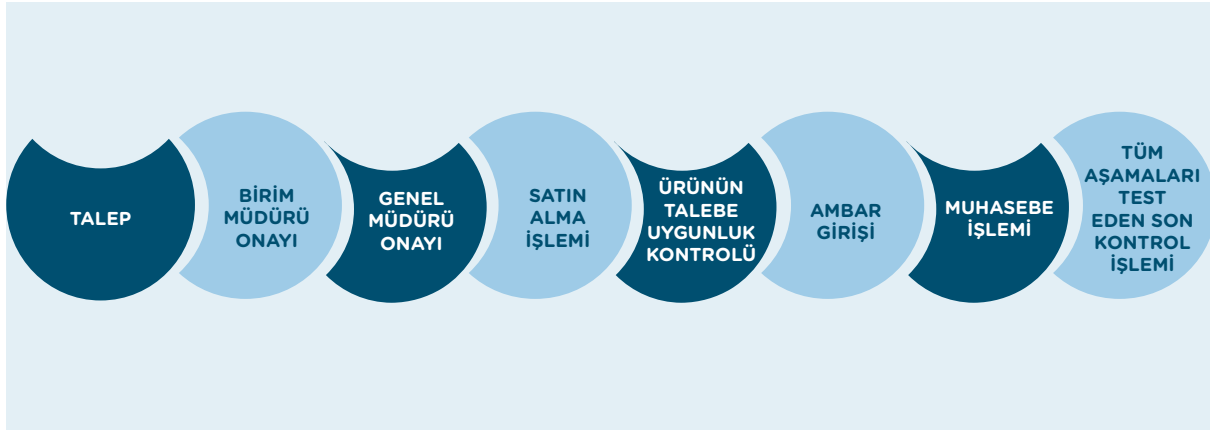
**Dış Çevre Riskleri:** Bir şirketin kendi faaliyet ve yönetim süreçleriyle etkileyemediği dış faktörlere dayalı risklerdir. Şirketle herhangi bir bağlantısı olmayan, tamamen dışarıdan gelen etkenler çerçevesinde ortaya çıkan risklerdir. Dışarıdan alınan hizmetlerde aksaklık yaşanması veya yangın, deprem, sel gibi olaylar dış kaynaklı riskler olarak sayılabilir. Ayrıca, ulusal ve uluslararası ekonomik riskler ve politik riskler de dış kaynaklı riskler arasında sayılabilir. Şirket tüm bu riskler ile ilgili çalışmalar yürütmektedir. Karşılaşılabilecek muhtemel doğal afet riskleri ile ilgili olarak acil durum ve iş sürekliliği planları hazırlanmaktadır. Şirket hammadde tedarikinde ve ürün satışında büyük oranda

yurt dışına bağlı olarak çalışmaktadır. Bu nedenle gerek ülke içi ekonomik ve politik durumlar gerekse de işlem yaptığımız ülkelerdeki ekonomik ve politik durumlar ulusal ve uluslararası yayınlar aracılığıyla takip edilmekte ve çalışmalar periyodik olarak güncellenmektedir.

**Mevzuat Riskleri:** Yürürlükteki kanunlara, düzenlemelere, etik kurallara, iç politika ve yönetmelikler gibi tanımlı kurallara uyulmayan faaliyetler yürütülmesi halinde maruz kalınabilecek yasal, itibar maddi vb. kayıplara yönelik unsurları ifade etmektedir. Diğer mevzuattan kaynaklanan risk ise, düzenlemelerde meydana gelen bir değişikliğin faaliyetleri etkileyerek Şirket için risk yaratmasıdır. Ayrıca, Menderes Tekstil'in yürütmekte olduğu uluslararası faaliyetleri nedeniyle, Şirketin faaliyetleri, ürün ve hizmetleri birden fazla hukuki düzenlemeye tâbi tutulmaktadır. Uyum riski kapsamında bu yasa ve mevzuatlar sistematik olarak takip edilmekte ve personel konu hakkında bilgilendirilmektedir.

### İç Kontrol Sistemi

İşletme varlıklarını korumak, muhasebe bilgilerinin doğruluğunu ve güvenilirliğini sağlamak, işletme faaliyetlerinin yönetim politikalarına, planlara ve yasalara uygunluğunu sağlamak gibi temel amaçları olan İç Kontrol Sistemi Menderes Tekstil'de kurumsal yönetimin bir gereği olarak etkin bir şekilde uygulanmaktadır. İç Kontrol Sistemindeki orijini Şirketin tüm organizasyon yapısı içerisinde planlı hareket edilmesidir. Tüm işlemlerde talep ve onay mekanizması işletilmektedir. Buna örnek teşkil eden bir işlem tabloda gösterilmektedir.



### 5.5 Şirketin Stratejik Hedefleri

Şirketimizin misyonunu yerine getirmek ve vizyonuna ulaşmak için oluşturduğu stratejiler ile büyüme ve gelişme stratejilerimiz her yıl yeniden gözden geçirilir ve bu hedefler Şirket yöneticilerimiz tarafından, ekonomik parametreler, piyasa ve rekabet koşulları, Şirketimizin kısa ve uzun vadeli hedefleri, dikkate alınarak yeniden belirlenir.

Bu strateji ve hedefler Yönetim Kurulumuzun inceleme ve değerlendirmelerine sunulur. Yönetim Kurulu onayından geçen bu hedef ve stratejilere ait gerçekleştirmeler, mevzuata uygun sürelerde yapılan Yönetim Kurulu toplantılarında görüşülür.

Şirketimizin vizyon ve misyonu kurumsal internet sitemizde ve her yıl yayımlanan yıllık faaliyet raporunda yer almaktadır.



### 5.6. Mali Haklar

Sermaye Piyasası Kurulu düzenlemelerindeki gelişmeler çerçevesinde revize edilen Ücret Politikası 2014 yılı Olağan Genel Kurul toplantısı gündeminde ayrı bir madde olarak pay sahiplerinin bilgisine sunulmuş ve ortaklara bu konuda görüş bildirme imkanı tanınmıştır. Ücret Politikası, Şirketin [www.menderes.com](http://www.menderes.com) adresindeki kurumsal internet sitesinde Yatırımcı İlişkileri / Kurumsal Yönetim / Politikalar / Ücret Politikası başlığı altında ve 2014 yılı Faaliyet Raporunda kamuya açıklanmıştır.

Şirketimiz Yönetim Kurulu üyelerinin ücretleri genel kurulda belirlenmekte olup, ayrıca yıllık faaliyet raporu ve finansal tablo dipnotlarımızda Yönetim Kurulu üyeleri ve üst düzey yöneticilere yapılan ödemeler genel uygulamalara paralel şekilde toplu olarak kamuya açıklanmaktadır. 31.03.2015 tarihinde gerçekleştirilen Genel Kurul Toplantısının ilgili kararı çerçevesinde Yönetim Kurulu Başkanına 20.000 TL, Yönetim Kurulu Başkan Vekiline 18.000 TL ve diğer Yönetim Kurulu üyelerine 17.000 TL yıllık brüt ücret ödenmektedir.

Yönetim Kurulu Başkan ve Üyeleri ile üst düzey yöneticilere sağlanan mali haklar kurumsal internet sitemizde yer alan ücret politikası çerçevesinde belirlenmektedir. 31.12.2015 tarihinde sona eren on iki aylık dönemde Yönetim Kurulu Başkan ve Üyeleri ile üst düzey yöneticilere için ödenen ücret toplamı 346.526 TL'dir.

Şirket, herhangi bir Yönetim Kurulu üyesine veya idari sorumluluğu bulunan yöneticilerine borç vermemiş, kredi kullandırmamış, verilmiş olan borçların veya kredilerin süresini uzatmamış, şartlarını iyileştirmemiş, üçüncü bir kişi aracılığıyla şahsi kredi adı altında kredi kullandırmamış veya lehine kefalet gibi teminatlar vermemiştir.

## YÖNETİM KURULU ÜYELERİ VE İDARİ SORUMLULUĞU BULUNAN YÖNETİCİLER İÇİN

# ÜCRET POLİTİKASI

Bu politika dokümanı, Sermaye Piyasası Kurulu düzenlemeleri çerçevesinde Yönetim Kurulu Üyeleri ve idari sorumluluğu bulunan yöneticilerimizin ücretlendirme politikalarının tanımlaması amacı ile hazırlanmıştır. Yönetim Kurulu bünyesinde oluşturulan Kurumsal Yönetim Komitesi, Yönetim Kurulu Üyelerinin ve idari sorumluluğu bulunan yöneticilerinin ücretlendirilmesinde kullanılacak ilke, kriter ve uygulamaların şirketin uzun vadeli hedeflerini dikkate alarak belirlenmesi ve bunların denetlenmesi fonksiyonunu üstlenmiştir. Bu çerçevede Kurumsal Yönetim Komitesi ücretlendirme politikası kapsamında kullanılan kriterlere ulaşma derecesini dikkate alarak, Yönetim Kurulu Üyelerine ve idari sorumluluğu bulunan yöneticilere verilecek ücretlere ve sağlanacak ek faydalara ilişkin önerilerini Yönetim Kuruluna sunar.

### 1- YÖNETİM KURULU ÜYELERİNİN ÜCRETLENDİRİLME ESASLARI:

Yönetim Kurulu Başkanı ve Üyeleri için her yıl Olağan Genel Kurul toplantısında sabit bir ücret belirlenir. Belirlenen bu sabit ücret dışında Yönetim Kurulu Üyelerine Türk Ticaret Kanunu hükümleri kapsamında Yönetim Kurulu Üyeliği çerçevesinde Şirkete vermiş oldukları hizmetlerin karşılığında huzur hakkı, ücret, ikramiye veya prim ödenebilir.

Bağımsız Yönetim Kurulu Üyelerinin ücretlerinin bağımsızlıklarını koruyacak düzeyde olmasına özen gösterilir. Bağımsız Yönetim Kurulu Üyelerinin ücretlendirmesinde kâr payı, pay opsiyonları veya Şirketin performansına dayalı ödeme planları kullanılmaz.

Yönetim Kurulu Üyelerinin şirkete sağladığı katkılar dolayısıyla katlandığı giderler (ulaşım, telefon, sigorta vb. giderleri) şirket tarafından karşılanabilir.

### 2- İDARİ SORUMLULUĞU BULUNAN YÖNETİCİLERİN ÜCRETLENDİRİLME ESASLARI:

İdari sorumluluğu bulunan yöneticilerin ücretleri iki temel unsurdan oluşmaktadır. Bunlardan ilki aylık olarak ödenen baz ücret, ikincisi sağlanan ek faydalardır (araç ve akaryakıt bedeli vb.). Baz ücret piyasadaki makroekonomik veriler, şirketin faaliyette bulunduğu sektörde bulunan benzer şirketlerde aynı düzey yöneticilerin aldıkları ücretler, şirketin genel ücret politikası, şirketin büyüklüğü ve uzun vadeli hedefleri dikkate alınarak belirlenir. Baz ücretler yıllık enflasyon ve performans kriterleri dikkate alınarak her yıl Nisan ayına kadar belirlenir.

Yukarıdaki esaslara göre belirlenen ve yıl içinde İdari Sorumluluğu Bulunan Yönetici ve Yönetim Kurulu Üyelerine ödenen toplam miktarlar, izleyen Genel Kurul toplantısında mevzuata uygun olarak ortakların bilgisine sunulur.

# BAĞIMSIZLIK BEYANI

Menderes Tekstil Sanayi ve Ticaret A.Ş.'de (Şirket) Yönetim Kurulu'nda, mevzuat, Ana Sözleşme ve Sermaye Piyasası Kurulu'nun 03/01/2014 tarihli ve 28871 sayılı Resmi Gazete'de yayımlanarak yürürlüğe giren Kurumsal Yönetim Tebliği (II-17.1)'nin ekinde yer alan Sermaye Piyasası Kurulu Kurumsal Yönetim İlkeleri'nde belirlenen kriterlere göre "Bağımsız Üye" olarak görev yapmaya aday olduğumu, bu kapsamda;

- a) Şirketin yönetim kontrolü ya da önemli derecede etki sahibi olduğu ortaklıklar ile Şirketin yönetim kontrolünü elinde bulunduran veya Şirkette önemli derecede etki sahibi olan ortaklar ve bu ortakların yönetim kontrolüne sahip olduğu tüzel kişiler ile kendim, eşim ve ikinci dereceye kadar kan ve sıhrî hısımlarım arasında; son beş yıl içinde önemli görev ve sorumluluklar üstlenecek yönetici pozisyonunda istihdam ilişkisinin bulunmadığını, sermaye veya oy haklarının veya imtiyazlı payların %5 inden fazlasına birlikte veya tek başıma sahip olmadığımı/olmayacağımı, önemli nitelikte ticari ilişki kurulmadığını,
- b) Son beş yıl içerisinde, başta Şirketin denetimini (vergi denetimi, kanuni denetim, iç denetim de dahil), derecelendirilmesi ve danışmanlığı olmak üzere, yapılan anlaşmalar çerçevesinde Şirketin önemli ölçüde hizmet veya ürün satın aldığı veya sattığı şirketlerde, hizmet veya ürün satın alındığı veya satıldığı dönemlerde, ortak (%5 ve üzeri), önemli görev ve sorumluluklar üstlenecek yönetici pozisyonunda çalışan veya Yönetim Kurulu Üyesi olmadığımı,
- c) Bağımsız yönetim kurulu üyesi olmam sebebiyle üstleneceğim görevleri gereği gibi yerine getirecek mesleki eğitim, bilgi ve tecrübeye sahip olduğumu,
- ç) Mevzuata uygun olarak, üniversite öğretim üyeliği hariç, üye olarak seçildikten sonra kamu kurum ve kuruluşlarında tam zamanlı çalışmadığımı/çalışmayacağımı,
- d) 31/12/1960 tarihli ve 193 sayılı Gelir Vergisi Kanunu (G.V.K.)'na göre Türkiye'de yerleşik olduğumu,
- e) Şirket faaliyetlerine olumlu katkılarda bulunabilecek, Şirket ile pay sahipleri arasındaki çıkar çatışmalarında tarafsızlığımı koruyabilecek, menfaat sahiplerinin haklarını dikkate alarak özgürce karar verebilecek güçlü etik standartlara, mesleki itibara ve tecrübeye sahip olduğumu,
- f) Şirket faaliyetlerinin işleyişini takip edebilecek ve üstlendiğim görevlerin gereklerini tam olarak yerine getirebilecek ölçüde Şirket işlerine zaman ayırabileceğimi,
- g) Şirketin yönetim kurulunda son on yıl içerisinde altı yıldan fazla yönetim kurulu üyeliği yapmadığımı,
- ğ) Şirketin veya Şirketin yönetim kontrolünü elinde bulunduran ortakların yönetim kontrolüne sahip olduğu şirketlerin üçten fazlasında ve toplamda borsada işlem gören şirketlerin beşten fazlasında bağımsız yönetim kurulu üyesi olarak görev almıyor olduğumu,
- h) Yönetim Kurulu üyesi olarak seçilen tüzel kişi adına tescil ve ilan edilmemiş olduğumu, beyan ederim.

Yönetim Kurulu, Genel Kurul, pay sahiplerimiz ve tüm menfaat sahiplerinin bilgisine sunarım.

24/02/2016

KEMAL ZABUNOĞLU

# BAĞIMSIZLIK BEYANI

Menderes Tekstil Sanayi ve Ticaret A.Ş.'de (Şirket) Yönetim Kurulu'nda, mevzuat, Ana Sözleşme ve Sermaye Piyasası Kurulu'nun 03/01/2014 tarihli ve 28871 sayılı Resmi Gazete'de yayımlanarak yürürlüğe giren Kurumsal Yönetim Tebliği (II-17.1)'nin ekinde yer alan Sermaye Piyasası Kurulu Kurumsal Yönetim İlkeleri'nde belirlenen kriterlere göre "Bağımsız Üye" olarak görev yapmaya aday olduğumu, bu kapsamda;

- a) Şirketin yönetim kontrolü ya da önemli derecede etki sahibi olduğu ortaklıklar ile Şirketin yönetim kontrolünü elinde bulunduran veya Şirkette önemli derecede etki sahibi olan ortaklar ve bu ortakların yönetim kontrolüne sahip olduğu tüzel kişiler ile kendim, eşim ve ikinci dereceye kadar kan ve sıhrî hissîmlerim arasında; son beş yıl içinde önemli görev ve sorumluluklar üstlenecek yönetici pozisyonunda istihdam ilişkisinin bulunmadığını, sermaye veya oy haklarının veya imtiyazlı payların %5 inden fazlasına birlikte veya tek başıma sahip olmadığımı/olmayacağımı, önemli nitelikte ticarî ilişki kurulmadığını,
- b) Son beş yıl içerisinde, başta Şirketin denetimini (vergi denetimi, kanuni denetim, iç denetim de dahil), derecelendirilmesi ve danışmanlığı olmak üzere, yapılan anlaşmalar çerçevesinde Şirketin önemli ölçüde hizmet veya ürün satın aldığı veya sattığı şirketlerde, hizmet veya ürün satın alındığı veya satıldığı dönemlerde, ortak (%5 ve üzeri), önemli görev ve sorumluluklar üstlenecek yönetici pozisyonunda çalışan veya Yönetim Kurulu Üyesi olmadığımı,
- c) Bağımsız yönetim kurulu üyesi olmam sebebiyle üstleneceğim görevleri gereği gibi yerine getirecek meslekî eğitim, bilgi ve tecrübeye sahip olduğumu,
- ç) Mevzuata uygun olarak, üniversite öğretim üyeliği hariç, üye olarak seçildikten sonra kamu kurum ve kuruluşlarında tam zamanlı çalışmadığımı/çalışmayacağımı,
- d) 31/12/1960 tarihli ve 193 sayılı Gelir Vergisi Kanunu (G.V.K.)'na göre Türkiye'de yerleşik olduğumu,
- e) Şirket faaliyetlerine olumlu katkılarda bulunabilecek, Şirket ile pay sahipleri arasındaki çıkar çatışmalarında tarafsızlığımı koruyabilecek, menfaat sahiplerinin haklarını dikkate alarak özgürce karar verebilecek güçlü etik standartlara, meslekî itibara ve tecrübeye sahip olduğumu,
- f) Şirket faaliyetlerinin işleyişini takip edebilecek ve üstlendiğim görevlerin gereklerini tam olarak yerine getirebilecek ölçüde Şirket işlerine zaman ayırabileceğimi,
- g) Şirketin yönetim kurulunda son on yıl içerisinde altı yıldan fazla yönetim kurulu üyeliği yapmadığımı,
- ğ) Şirketin veya Şirketin yönetim kontrolünü elinde bulunduran ortakların yönetim kontrolüne sahip olduğu şirketlerin üçten fazlasında ve toplamda borsada işlem gören şirketlerin beşten fazlasında bağımsız yönetim kurulu üyesi olarak görev almıyor olduğumu,
- h) Yönetim Kurulu üyesi olarak seçilen tüzel kişi adına tescil ve ilan edilmemiş olduğumu,

beyan ederim.

Yönetim Kurulu, Genel Kurul, pay sahiplerimiz ve tüm menfaat sahiplerinin bilgisine sunarım.

24/02/2016

ÇETİN KOÇAK

# YÖNETİM KURULUNUN YILLIK FAALİYET RAPORUNA İLİŞKİN BAĞIMSIZ DENETÇİ RAPORU

Menderes Tekstil Sanayi ve Ticaret Anonim Şirketi

Yönetim Kurulu'na,

## Yönetim Kurulunun Yıllık Faaliyet Raporunun Bağımsız Denetim Standartları Çerçevesinde Denetimine İlişkin Rapor

Menderes Tekstil Sanayi ve Ticaret Anonim Şirketi'nin 31 Aralık 2015 tarihinde sona eren hesap dönemine ilişkin yıllık faaliyet raporunu, denetlemiş bulunuyoruz.

## Yönetim Kurulunun Yıllık Faaliyet Raporuna İlişkin Sorumluluğu

Şirket yönetimi, 6102 sayılı Türk Ticaret Kanunu'nun ("TTK") 514'üncü maddesi ve Sermaye Piyasası Kurulu'nun ("SPK") II-14.1 No'lu "Sermaye Piyasasında Finansal Raporlamaya İlişkin Esaslar Tebliği" ("Tebliğ") hükümleri uyarınca yıllık faaliyet raporunun finansal tablolarla tutarlı olacak ve gerçeği yansıtacak şekilde hazırlanmasından ve bu nitelikteki bir faaliyet raporunun hazırlanmasını sağlamak için gerekli gördüğü iç kontrolden sorumludur.

## Bağımsız Denetçinin Sorumluluğu

Sorumluluğumuz, Şirket'in faaliyet raporuna yönelik olarak TTK'nın 397'nci maddesi ve Tebliğ çerçevesinde yaptığımız bağımsız denetime dayanarak, bu faaliyet raporunda yer alan finansal bilgilerin Şirket'in 05 Mart 2016 tarihli bağımsız denetçi raporuna konu olan finansal tablolarıyla tutarlı olup olmadığı ve gerçeği yansıtıp yansıtmadığı hakkında görüş vermektir.

Yaptığımız bağımsız denetim, Kamu Gözetimi, Muhasebe ve Denetim Standartları Kurumu tarafından yayımlanan Türkiye Denetim Standartları'nın bir parçası olan Bağımsız Denetim Standartları'na ("BDS") uygun olarak yürütülmüştür. Bu standartlar, etik hükümlere uygunluk sağlanmasını ve bağımsız denetimin, faaliyet raporunda yer alan finansal bilgilerin finansal tablolarla tutarlı olup olmadığına ve gerçeği yansıtıp yansıtmadığına dair makul güvence elde etmek üzere planlanarak yürütülmesini gerektirmektedir. Bağımsız denetim, tarihi finansal bilgiler hakkında denetim kanıtı elde etmek amacıyla denetim prosedürlerinin uygulanmasını içerir. Bu prosedürlerin seçimi, bağımsız denetçinin mesleki muhakemesine dayanır. Bağımsız denetim sırasında elde ettiğimiz bağımsız denetim kanıtlarının, görüşümüzün oluşturulması için yeterli ve uygun bir dayanak oluşturduğuna inanırız.

## Görüş

Görüşümüze göre yönetim kurulunun yıllık faaliyet raporu içinde yer alan finansal bilgiler, tüm önemli yönleriyle, denetlenen finansal tablolarla tutarlıdır ve gerçeği yansıtmaktadır.

## Mevzuattan Kaynaklanan Diğer Yükümlülükler

6102 Sayılı Türk Ticaret Kanunu'nun ("TTK") 402'nci maddesinin üçüncü fıkrası uyarınca; BDS 570 "İşletmenin Sürekliliği" çerçevesinde, işletmenin öngörülebilir gelecekte faaliyetlerini sürdüremeyeceğine ilişkin herhangi bir hususa rastlanılmamıştır.

ATA Uluslararası Bağımsız Denetim ve Serbest Muhasebeci Mali Müşavirlik A.Ş.

Member Firm of Kreston International

Dr. Ali YÜRÜDÜ  
Sorumlu Denetçi  
İstanbul 05 Mart 2016

MENDERES TEKSTİL SANAYİ VE TİCARET ANONİM ŞİRKETİ

## 31 ARALIK 2015 TARİHİNDE SONA EREN HESAP DÖNEMİNE AİT FİNANSAL BİLGİLERE İLİŞKİN BAĞIMSIZ DENETİM RAPORU

## MENDERES TEKSTİL SANAYİ VE TİCARET ANONİM ŞİRKETİ

## İÇİNDEKİLER

	SAYFA
<b>FİNANSAL BİLGİLERE İLİŞKİN BAĞIMSIZ DENETİM RAPORU</b>	<b>54-55</b>
<b>KONSOLİDE FİNANSAL DURUM TABLOLARI</b>	<b>56-57</b>
<b>KONSOLİDE KÂR VEYA ZARAR VE DİĞER KAPSAMLI GELİR TABLOSU</b>	<b>58</b>
<b>KONSOLİDE NAKİT AKIM TABLOLARI</b>	<b>59</b>
<b>KONSOLİDE ÖZKAYNAK DEĞİŞİM TABLOSU</b>	<b>60-61</b>
<b>KONSOLİDE FİNANSAL TABLOLARA İLİŞKİN DİPNOTLAR</b>	<b>62-123</b>
NOT 1 ŞİRKET'İN ORGANİZASYONU VE FAALİYET KONUSU	62
NOT 2 FİNANSAL TABLOLARIN SUNUMUNA İLİŞKİN ESASLAR	64
NOT 3 BÖLÜMLERE GÖRE RAPORLAMA	79
NOT 4 NAKİT VE NAKİT BENZERLERİ	82
NOT 5 FİNANSAL YATIRIMLAR	82
NOT 6 İLİŞKİLİ TARAF AÇIKLAMALARI	83
NOT 7 TİCARİ ALACAK VE BORÇLAR	87
NOT 8 FİNANSAL BORÇLAR	89
NOT 9 DİĞER ALACAKLAR VE BORÇLAR	91
NOT 10 TÜREV ARAÇLAR	92
NOT 11 STOKLAR	92
NOT 12 CANLI VARLIKLAR	93
NOT 13 PEŞİN ÖDENMİŞ GİDERLER VE ERTELENMİŞ GELİRLER	93
NOT 14 CARİ DÖNEM VERGİSİYLE İLGİLİ VARLIKLAR	93
NOT 15 ÖZKAYNAK YÖNTEMİYLE DEĞERLENEN YATIRIMLAR	94
NOT 16 MADDİ DURAN VARLIKLAR	96
NOT 17 MADDİ OLMAYAN DURAN VARLIKLAR	97
NOT 18 KOŞULLU VARLIK VE BORÇLAR	98
NOT 19 KISA VADELİ KARŞILIKLAR	101
NOT 20 ÇALIŞANLARA SAĞLANAN FAYDALAR KAPSAMINDA BORÇLAR	102
NOT 21 DİĞER DÖNEN VARLIKLAR VE YÜKÜMLÜLÜKLER	102
NOT 22 ÖZKAYNAKLAR	102
NOT 23 HASILAT VE SATIŞLARIN MALİYETİ	105
NOT 24 ARAŞTIRMA VE GELİŞTİRME GİDERLERİ, GENEL YÖNETİM GİDERLERİ VE PAZARLAMA GİDERLERİ	107
NOT 25 ESAS FAALİYETLERDEN GELİRLER GİDERLER	108
NOT 26 YATIRIM FAALİYETLERİNDEN GELİRLER GİDERLER	109
NOT 27 FİNANSMAN GELİRLERİ GİDERLERİ	110
NOT 28 VERGİ VARLIK VE YÜKÜMLÜLÜKLERİ	111
NOT 29 HİSSE BAŞINA KAZANÇ	114
NOT 30 FİNANSAL ARAÇLAR	114
NOT 31 FİNANSAL ARAÇLARDAN KAYNAKLANAN RİSKLERİN NİTELİĞİ VE DÜZEYİ	115
NOT 32 FİNANSAL ARAÇLAR (GERÇEĞE UYGUN DEĞER AÇIKLAMALARI VE FİNANSAL RİSKTEN KORUNMA MUHASEBESİ ÇERÇEVESİNDEKİ AÇIKLAMALAR)	123

## MENDERES TEKSTİL SANAYİ VE TİCARET ANONİM ŞİRKETİ

FİNANSAL BİLGİLERE İLİŞKİN  
BAĞIMSIZ DENETİM RAPORU

Menderes Tekstil Sanayi ve Ticaret Anonim Şirketi  
Yönetim Kurulu'na  
İzmir

*Finansal Tablolara İlişkin Rapor*

Menderes Tekstil Sanayi ve Ticaret Anonim Şirketi'nin ("Şirket") 31 Aralık 2015 tarihli konsolide finansal durum tablosu ile aynı tarihte sona eren hesap dönemine ait konsolide kâr veya zarar ve diğer kapsamlı gelir tablosu, konsolide özkaynak değişim tablosu ve konsolide nakit akış tablosu ile önemli muhasebe politikalarını özetleyen dipnotlar ve diğer açıklayıcı notlardan oluşan ilişikteki finansal tablolarını denetlemiş bulunuyoruz.

*Yönetimin Finansal Tablolara İlişkin Sorumluluğu*

Şirket yönetimi; finansal tabloların Türkiye Muhasebe Standartlarına uygun olarak hazırlanmasından, gerçeğe uygun bir biçimde sunumundan ve hata veya hile kaynaklı önemli yanlışlık içermeyen finansal tabloların hazırlanmasını sağlamak için gerekli gördüğü iç kontrolden sorumludur.

*Bağımsız Denetçinin Sorumluluğu*

Sorumluluğumuz, yaptığımız bağımsız denetime dayanarak, bu finansal tablolar hakkında görüş vermektir. Yaptığımız bağımsız denetim, Kamu Gözetimi, Muhasebe ve Denetim Standartları Kurumu tarafından yayımlanan Türkiye Denetim Standartlarının bir parçası olan Bağımsız Denetim Standartlarına uygun olarak yürütülmüştür. Bu standartlar, etik hükümlere uygunluk sağlanmasını ve bağımsız denetimin, finansal tabloların önemli yanlışlık içerip içermediğine dair makul güvence elde etmek üzere planlanarak yürütülmesini gerektirmektedir.

Bağımsız denetim, finansal tablolardaki tutar ve açıklamalar hakkında denetim kanıtı elde etmek amacıyla denetim prosedürlerinin uygulanmasını içerir. Bu prosedürlerin seçimi, finansal tablolardaki hata veya hile kaynaklı "önemli yanlışlık" risklerinin değerlendirilmesi de dâhil, bağımsız denetçinin mesleki muhakemesine dayanır. Bağımsız denetçi risk değerlendirmelerini yaparken, şartlara uygun denetim prosedürlerini tasarlamak amacıyla, işletmenin finansal tablolarının hazırlanması ve gerçeğe uygun sunumuyla ilgili iç kontrolü değerlendirir, ancak bu değerlendirme, işletmenin iç kontrolünün etkinliğine ilişkin bir görüş verme amacı taşımaz. Bağımsız denetim, bir bütün olarak finansal tabloların sunumunun değerlendirilmesinin yanı sıra, işletme yönetimi tarafından kullanılan muhasebe politikalarının uygunluğunun ve yapılan muhasebe tahminlerinin makul olup olmadığının değerlendirilmesini de içerir.

Bağımsız denetim sırasında elde ettiğimiz bağımsız denetim kanıtlarının, görüşümüzün oluşturulması için yeterli ve uygun bir dayanak oluşturduğuna inanıyoruz.

*Görüş*

Görüşümüze göre, konsolide finansal tablolar, Menderes Tekstil Sanayi ve Ticaret Anonim Şirketi'nin 31 Aralık 2015 tarihi itibarıyla finansal durumunu ve aynı tarihte sona eren hesap dönemine ait finansal performansını ve nakit akışlarını, Türkiye Muhasebe Standartlarına uygun olarak tüm önemli yönleriyle gerçeğe uygun bir biçimde sunmaktadır.



MENDERES TEKSTİL SANAYİ VE TİCARET ANONİM ŞİRKETİ

## FİNANSAL BİLGİLERE İLİŞKİN BAĞIMSIZ DENETİM RAPORU


### Mevzuattan Kaynaklanan Diğer Yükümlülüklerle İlişkin Rapor

- 1) 6102 sayılı Türk Ticaret Kanunu'nun ("TTK") 398'inci maddesinin dördüncü fıkrası uyarınca düzenlenen Riskin Erken Saptanması Sistemi ve Komitesi Hakkında Denetçi Raporu 05 Mart 2016 tarihinde Şirket'in Yönetim Kurulu'na sunulmuştur.
- 2) TTK'nın 402'nci maddesinin dördüncü fıkrası uyarınca Şirket'in 01 Ocak - 31 Aralık 2015 hesap döneminde defter tutma düzeninin TTK ile Şirket esas sözleşmesinin finansal raporlamaya ilişkin hükümlerine uygun olmadığına dair önemli bir hususa rastlanılmamıştır.
- 3) TTK'nın 402'nci maddesinin dördüncü fıkrası uyarınca Yönetim Kurulu tarafımıza denetim kapsamında istenen açıklamaları yapmış ve talep edilen belgeleri vermiştir.

### Diğer Husus

Şirket'in 01 Ocak - 31 Aralık 2014 hesap dönemine ait finansal tablolarının denetimi başka bir bağımsız denetim firması tarafından yapılmış olup söz konusu bağımsız denetim firması tarafından hazırlanan 04 Mart 2015 tarihli bağımsız denetim raporunda olumlu görüş bildirmiştir.

ATA Uluslararası Bağımsız Denetim ve Serbest Muhasebeci Mali Müşavirlik A.Ş.  
Member Firm of Kreston International



Dr. Ali YÜRÜDÜ  
Sorumlu Denetçi

İstanbul 05 Mart 2016

## MENDERES TEKSTİL SANAYİ VE TİCARET ANONİM ŞİRKETİ

31 ARALIK 2015 VE 2014 TARİHLERİ İTİBARIYLA  
KONSOLİDE FİNANSAL DURUM TABLOLARI

(Tüm tutarlar, TL olarak gösterilmiştir)

VARLIKLAR	Dipnot Referansları	Bağımsız Denetim'den Geçmiş	Bağımsız Denetim'den Geçmiş
		Cari Dönem 31.12.2015	Geçmiş Dönem 31.12.2014
<b>Dönen Varlıklar</b>		<b>441,250,578</b>	<b>487,021,178</b>
Nakit ve Nakit Benzerleri	4	66,387,256	124,275,728
Finansal Yatırımlar	5	6,020,018	4,809,201
<b>Ticari Alacaklar</b>		<b>45,470,943</b>	<b>41,173,630</b>
İlişkili Taraflardan Ticari Alacaklar	6-7	12,298,482	4,980,405
İlişkili Olmayan Taraflardan Ticari Alacaklar	7	33,172,461	36,193,225
<b>Diğer Alacaklar</b>		<b>118,381,072</b>	<b>96,142,159</b>
İlişkili Taraflardan Diğer Alacaklar	6-9	114,152,250	92,269,614
İlişkili Olmayan Taraflardan Diğer Alacaklar	9	4,228,822	3,872,545
Türev Araçlar	10	1,079,408	1,614,300
Stoklar	11	178,887,709	188,413,621
Canlı Varlıklar	12	5,808,000	4,449,108
Peşin Ödenmiş Giderler	13	2,086,893	4,600,265
Cari Dönem Vergisiyle İlgili Varlıklar	14	288,829	5,404,563
Diğer Dönen Varlıklar	21	16,840,450	16,138,603
<b>Duran Varlıklar</b>		<b>310,633,182</b>	<b>284,436,721</b>
Diğer Alacaklar	9	66,408	26,184
Özkaynak Yöntemiyle Değerlenen Yatırımlar	15	139,917,213	119,612,639
Maddi Duran Varlıklar	16	150,842,077	155,713,214
Maddi Olmayan Duran Varlıklar	17	146,052	87,772
Peşin Ödenmiş Giderler	13	281,175	441,521
Ertelenmiş Vergi Varlığı	28	19,380,257	8,555,391
<b>TOPLAM VARLIKLAR</b>		<b>751,883,760</b>	<b>771,457,899</b>

Ekli notlar bu tabloların ayrılmaz parçasıdır.

## MENDERES TEKSTİL SANAYİ VE TİCARET ANONİM ŞİRKETİ

31 ARALIK 2015 VE 2014 TARİHLERİ İTİBARIYLA  
KONSOLİDE FİNANSAL DURUM TABLOLARI

(Tüm tutarlar, TL olarak gösterilmiştir)

YÜKÜMLÜLÜKLER	Dipnot Referansları	Bağımsız Denetim'den Geçmiş Cari Dönem 31.12.2015	Bağımsız Denetim'den Geçmiş Dönem 31.12.2014
<b>Kısa Vadeli Yükümlülükler</b>		<b>379,598,358</b>	<b>360,326,896</b>
Kısa Vadeli Borçlanmalar	8	231,742,168	200,122,976
Uzun Vadeli Borçlanmaların Kısa Vadeli Kısımları	8	42,886,720	16,574,898
<b>Ticari Borçlar</b>		<b>73,293,040</b>	<b>99,694,152</b>
İlişkili Taraflara Ticari Borçlar	6-7	6,490,287	5,179,201
İlişkili Taraflara Olmayan Ticari Borçlar	7	66,802,753	94,514,951
Çalışanlara Sağlanan Faydalar Kapsamında Borçlar	20	5,801,240	5,718,780
<b>Diğer Borçlar</b>		<b>2,270,166</b>	<b>2,001,908</b>
İlişkili Taraflara Diğer Borçlar	6-9	364,233	159,750
İlişkili Olmayan Taraflara Diğer Borçlar	9	1,905,933	1,842,158
Türev Araçlar	10	455,800	79,825
Ertelenmiş Gelirler	13	22,101,709	30,620,959
Dönem Kârı Vergi Yükümlülüğü	28	9,770	4,000,888
<b>Kısa Vadeli Karşılıklar</b>		<b>1,037,745</b>	<b>1,512,510</b>
- Çalışanlara Sağlanan Kısa Vadeli Faydalar	19	835,232	1,252,310
- Diğer Kısa Vadeli Karşılıklar	19	202,513	260,200
<b>Uzun Vadeli Yükümlülükler</b>		<b>76,414,452</b>	<b>88,208,574</b>
Uzun Vadeli Borçlanmalar	8	56,225,825	77,875,416
Çalışanlara Sağlanan Faydalara İlişkin Uzun Vadeli Karşılıklar	19	18,040,356	9,612,627
Ertelenmiş Vergi Yükümlülüğü	28	2,148,271	720,531
<b>Özkaynaklar</b>		<b>295,870,950</b>	<b>322,922,429</b>
<b>Ana Ortaklığa Ait Özkaynaklar</b>		<b>294,093,422</b>	<b>321,009,662</b>
Ödenmiş Sermaye	22.1	250,000,000	250,000,000
Sermaye Düzeltme Farkları	22.2	485,133	485,133
Kâr veya Zararda Yeniden Sınıflandırılmayacak Birikmiş Diğer Kapsamlı Gelirler veya Giderler			
Emeklilik Planlarından Aktüeryal Kazanç/Kayıplar	22.3	1,807,495	(1,181,579)
Kârdan Ayrılan Kısıtlanmış Yedekler	22.4	10,209,777	9,754,762
Geçmiş Yıllar Kârları/Zararları	22.5	61,496,331	36,482,865
Net Dönem Kârı/Zararı		(29,905,314)	25,468,481
<b>Kontrol Gücü Olmayan Paylar</b>	22.6	<b>1,777,528</b>	<b>1,912,767</b>
<b>TOPLAM YÜKÜMLÜLÜKLER VE ÖZKAYNAKLAR</b>		<b>751,883,760</b>	<b>771,457,899</b>

Ekli notlar bu tabloların ayrılmaz parçasıdır.

## MENDERES TEKSTİL SANAYİ VE TİCARET ANONİM ŞİRKETİ

## 01 OCAK - 31 ARALIK 2015 VE 2014 DÖNEMLERİNE AİT KONSOLİDE KÂR VEYA ZARAR VE DİĞER KAPSAMLI GELİR TABLOLARI

(Tüm tutarlar, TL olarak gösterilmiştir)

	Dipnot Referansları	Bağımsız Denetim'den Geçmiş Cari Dönem 01.01-31.12.2015	Bağımsız Denetim'den Geçmiş Geçmiş Dönem 01.01-31.12.2014
Hasılat	23.1	560,495,184	603,362,938
Satışların Maliyeti (-)	23.2	(515,150,650)	(533,415,118)
<b>Brüt Kâr/(Zarar)</b>		<b>45,344,534</b>	<b>69,947,820</b>
Genel Yönetim Giderleri (-)	24.3	(17,205,091)	(9,967,017)
Pazarlama Giderleri (-)	24.1	(11,992,656)	(12,016,021)
Araştırma ve geliştirme giderleri (-)	24.2	-	(2,100)
Esas Faaliyetlerden Diğer Gelirler	25.1	18,592,949	18,315,706
Esas Faaliyetlerden Diğer Giderler (-)	25.2	(40,850,434)	(33,277,462)
<b>Esas Faaliyet kârı/(Zararı)</b>		<b>(6,110,698)</b>	<b>33,000,926</b>
Yatırım Faaliyetlerinden Gelirler	26.1	1,284,169	683,179
Yatırım Faaliyetlerinden Giderler (-)	26.3	-	(69,179)
Özkaynak Yöntemiyle Değerlene Yatırımların Kârlarından/(Zararlarından) Paylar	26.2	20,304,574	9,527,204
<b>Finansman Gideri Öncesi Faaliyet Kârı/(Zararı)</b>		<b>15,478,045</b>	<b>43,142,130</b>
Finansman Gelirleri	27.1	35,890,563	30,953,026
Finansman Giderleri (-)	27.2	(91,543,788)	(42,841,471)
<b>Sürdürülen Faaliyetler Vergi Öncesi Kârı/(Zararı)</b>		<b>(40,175,180)</b>	<b>31,253,685</b>
<b>Sürdürülen Faaliyetler Vergi Gideri/(Geliri)</b>			
Dönem Vergi Gideri/(Geliri)	28	(9,770)	(4,000,888)
Ertelenmiş Vergi Gideri/(Geliri)	28	10,144,397	(2,267,123)
<b>Sürdürülen Faaliyetler Dönem Kârı/(Zararı)</b>		<b>(30,040,553)</b>	<b>24,985,674</b>
<b>Dönem Kârı/(Zararı)</b>		<b>(30,040,553)</b>	<b>24,985,674</b>
<b>Dönem Kârı/Zararının Dağılımı</b>			
Kontrol Gücü Olmayan Paylar	22.6	(135,239)	(482,807)
Ana Ortaklık Payları		(29,905,314)	25,468,481
<b>Pay Başına Kazanç</b>	<b>29</b>	<b>(0.1202)</b>	<b>0.0999</b>
<b>Diğer Kapsamlı Gelir:</b>			
<b>Kâr veya Zararda Yeniden Sınıflandırılmayacaklar</b>			
- Emeklilik Planlarından Aktüeryal Kazanç/ Kayıplar		3,736,342	(1,078,122)
- Ertelenmiş Vergi Gelir/(Gideri)		(747,268)	215,624
<b>Diğer Kapsamlı Gelir</b>		<b>2,989,074</b>	<b>(862,498)</b>
<b>Toplam Kapsamlı Gelir/(Gider)</b>		<b>(27,051,479)</b>	<b>24,123,176</b>
<b>Toplam Kapsamlı Gelirin Dağılımı</b>			
Kontrol Gücü Olmayan Paylar		(135,239)	(482,807)
Ana Ortaklık Payları		(26,916,240)	24,605,983

Ekli notlar bu tabloların ayrılmaz parçasıdır.

## MENDERES TEKSTİL SANAYİ VE TİCARET ANONİM ŞİRKETİ

01 OCAK - 31 ARALIK 2015 VE 2014 DÖNEMLERİNE AİT  
KONSOLİDE NAKİT AKIM TABLOLARI

(Tüm tutarlar, TL olarak gösterilmiştir)

	Dipnot Referansları	Bağımsız Denetim'den Geçmiş Cari Dönem 01.01- 31.12.2015	Bağımsız Denetim'den Geçmiş Dönem 01.01- 31.12.2014
<b>A. İŞLETME FAALİYETLERDEN NAKİT AKIŞLARI</b>		<b>(80,503,426)</b>	<b>46,798,422</b>
Dönem Kârı/(Zararı)		(40,175,180)	31,253,685
<b>Dönem net kârı/(zararı) mutabakatı ile ilgili düzeltmeler</b>			
Amortisman ve itfa gideri ile ilgili düzeltmeler	16-17	17,844,381	15,965,093
Kıdem tazminatı karşılığı ile ilgili düzeltmeler	19-24.2	11,416,803	3,435,567
Karşılıklar ile ilgili düzeltmeler	19	(474,765)	1,156,185
Faiz gelirleri ve giderleri ile ilgili düzeltmeler	8-27	1,545,812	1,265,681
Alacak reeskontları	25.1	1,075,043	1,075,769
Borç reeskontları	25.2	(909,436)	(1,110,979)
<b>İşletme Sermayesinde Gerçekleşen Değişimler</b>		<b>(70,826,084)</b>	<b>(6,242,579)</b>
Finansal Varlıklardaki Artış/Azalışla İlgili Düzeltmeler	5	(1,210,817)	(238,624)
Ticari Alacaklardaki Artış/Azalışla İlgili Düzeltmeler	7	(5,372,356)	22,994,343
Stoklardaki Artış/Azalışla İlgili Düzeltmeler	11	9,525,912	(47,426,735)
Canlı Varlıklardaki Artış/Azalışla İlgili Düzeltmeler	12	(1,358,892)	(670,981)
Faaliyetlerle İlgili Diğer Alacaklardaki Artış/Azalışla İlgili Düzeltmeler	9	(22,279,137)	(11,599,598)
Peşin Ödenmiş Giderler	13	2,673,718	1,215,397
Diğer Varlıklar	14-21	5,161,158	(6,843,892)
Ticari Borçlardaki Artış/Azalışla İlgili Düzeltmeler	7	(25,491,676)	29,232,258
Faaliyetlerle İlgili Diğer Borçlardaki Artış/Azalışla İlgili Düzeltmeler	9-13-20	(8,168,532)	23,154,461
Özkaynak yöntemiyle değerlendirilen yatırımlardaki değişim	15	(20,304,574)	(9,527,204)
Diğer Nakit Girişleri/Çıkışları	22	-	(44,903)
Vergi Ödemeleri/İadeleri	28	(4,000,888)	(6,487,101)
<b>Faaliyetlerden Elde Edilen Nakit Akışları</b>		<b>(80,503,426)</b>	<b>46,798,422</b>
<b>B. YATIRIM FAALİYETLERİNDEN KAYNAKLANAN NAKİT AKIŞLARI</b>		<b>(13,031,524)</b>	<b>(35,688,424)</b>
Maddi ve Maddi Olmayan Duran Varlıkların Satışından Kaynaklanan Nakit Girişleri	16-17	138,911	516,468
Maddi ve Maddi Olmayan Duran Varlıkların Alımından Kaynaklanan Nakit Çıkışları	16-17	(13,170,435)	(36,192,728)
Azınlık payındaki değişim	22.5	-	(12,164)
<b>C. FİNANSMAN FAALİYETLERİNDEN NAKİT AKIŞLARI</b>		<b>35,646,478</b>	<b>52,102,641</b>
Borçlanmadan Kaynaklanan Nakit Girişleri/Nakit Çıkışları	8	27,490,469	51,748,668
Finansal Kiralama Sözleşmelerinden Kaynaklanan Borç Ödemelerine İlişkin Nakit Çıkışları	8	7,245,142	7,355,772
Türev Araçlarından Nakit Girişleri/Çıkışları	10-27	910,867	(7,001,799)
<b>YABANCI PARA ÇEVİRİM FARKLARININ ETKİSİNDEN ÖNCE NAKİT VE NAKİT BENZERLERİNDEKİ NET ARTIŞ/AZALIŞ (A+B+C)</b>		<b>(57,888,472)</b>	<b>63,212,639</b>
<b>D. YABANCI PARA ÇEVİRİM FARKLARININ NAKİT VE NAKİT BENZERLERİ ÜZERİNDEKİ ETKİSİ</b>		<b>-</b>	<b>1,091,445</b>
<b>NAKİT VE NAKİT BENZERLERİNDEKİ NET ARTIŞ/AZALIŞ (A+B+C+D)</b>		<b>(57,888,472)</b>	<b>64,304,084</b>
<b>E. DÖNEM BAŞI NAKİT VE NAKİT BENZERLERİ</b>	<b>4</b>	<b>124,275,728</b>	<b>59,971,644</b>
<b>DÖNEM SONU NAKİT VE NAKİT BENZERLERİ (A+B+C+D+E)</b>	<b>4</b>	<b>66,387,256</b>	<b>124,275,728</b>

Ekli notlar bu tabloların ayrılmaz parçasıdır.

## MENDERES TEKSTİL SANAYİ VE TİCARET ANONİM ŞİRKETİ

01 OCAK - 31 ARALIK 2015 VE 2014 DÖNEMLERİNE AİT  
KONSOLİDE ÖZKAYNAK DEĞİŞİM TABLOLARI

(Tüm tutarlar, TL olarak gösterilmiştir)

	Dipnot Referansları	Ödenmiş Sermaye	Sermaye Düzeltme Farkları	Kâr veya Zararda Yeniden Sınıflandırılmayacak Birikmiş Diğer Kapsamlı Gelir veya Giderler	Kâr veya Zararda Yeniden Sınıflandırılacak Birikmiş Diğer Kapsamlı Gelirler veya Giderler
				Emeklilik Planlarından Aktüeryal Kazanç/Kayıplar	Yabancı Para Çevirim Farkları
<b>01.01.2014 itibariyle bakiyeler</b>	<b>22</b>	<b>250,000,000</b>	<b>485,133</b>	<b>(319,081)</b>	<b>(1,091,445)</b>
Transferler	22	-	-	-	1,091,445
Toplam Kapsamlı Gelir/ (Gider)	22	-	-	(862,498)	-
<b>31.12.2014 itibariyle bakiyeler</b>	<b>22</b>	<b>250,000,000</b>	<b>485,133</b>	<b>(1,181,579)</b>	<b>-</b>
<b>01.01.2015 itibariyle bakiyeler</b>	<b>22</b>	<b>250,000,000</b>	<b>485,133</b>	<b>(1,181,579)</b>	<b>-</b>
Transferler	22	-	-	-	-
Toplam Kapsamlı Gelir/ (Gider)	22	-	-	2,989,074	-
<b>31.12.2015 itibariyle bakiyeler</b>	<b>22</b>	<b>250,000,000</b>	<b>485,133</b>	<b>1,807,495</b>	<b>-</b>

Ekli notlar bu tabloların ayrılmaz parçasıdır.

Kârdan Ayrılan Kısıtlanmış Yedekler	Birikmiş Kârlar/(Zararlar)					Toplam Özkaynaklar
	Geçmiş Yıllar Kâr/Zararları	Net Dönem Kârı/ Zararı	Ana Ortaklığa Ait Özkaynaklar	Kontrol Gücü Olmayan Paylar		
8,507,915	12,010,490	25,713,140	295,306,152	2,146,062	297,452,214	
1,246,847	24,472,375	(25,713,140)	1,097,527	249,512	1,347,039	
-	-	25,468,481	24,605,983	(482,807)	24,123,176	
9,754,762	36,482,865	25,468,481	321,009,662	1,912,767	322,922,429	
9,754,762	36,482,865	25,468,481	321,009,662	1,912,767	322,922,429	
455,015	25,013,466	(25,468,481)	-	-	-	
-	-	(29,905,314)	(26,916,240)	(135,239)	(27,051,479)	
10,209,777	61,496,331	(29,905,314)	294,093,422	1,777,528	295,870,950	

## MENDERES TEKSTİL SANAYİ VE TİCARET ANONİM ŞİRKETİ

31 ARALIK 2015 TARİHLİ KONSOLİDE  
FİNANSAL TABLOLARA İLİŞKİN AÇIKLAYICI DİPNOTLAR

(Tutarlar, aksi belirtilmedikçe Türk Lirası ("TL") olarak ifade edilmiştir.)

**NOT 1 - ŞİRKET'İN ORGANİZASYONU VE FAALİYET KONUSU**

Menderes Tekstil Sanayi ve Ticaret Anonim Şirketi ("Şirket"), Bağlı Ortaklıkları ve İştirakleri konsolide mali tablolar için "Grup" olarak anılacaktır.

Tam konsolidasyona dahil olan şirketler aşağıda özetlenmiştir:

- Menderes Tekstil Sanayi ve Ticaret A.Ş.
- Smyrna Seracılık Ticaret A.Ş.

Özkaynak yöntemiyle konsolidasyona dahil olan şirketler aşağıda özetlenmiştir:

- Akça Enerji Üretim Otoprodüktör Grubu A.Ş.
- Menderes Tekstil Pazarlama A.Ş.
- Aktur Araç Muayene İstasyonları İşletmeciliği A.Ş.
- Tan Elektrik Üretim A.Ş.

**Menderes Tekstil Sanayi ve Ticaret A.Ş.**

Şirket; entegre, pamuklu ve sentetik tekstil kuruluşu olup, faaliyet konusu preseli pamuk, iplik, ham bez, astar, tela, nevresim, çarşaf, gömleklilik ve döşemelik bez imalatını ve elektrik enerjisi üretimi yapmaktadır.

Şirket'in ticaret sicil gazetesine kayıtlı adresi, Adalet Mahallesi, Manas Bulvarı, No:47/A 42. Kat Bayraklı, İzmir'dir.

Şirket'in, 31 Aralık 2015 tarihi itibarıyla personel sayısı 3,840 kişi, 01.01.-31.12.2015 dönemi için ortalama personel sayısı 3,999'dur.

Şirket hisse senetleri 2000 yılından itibaren Borsa İstanbul'da işlem görmektedir.

**Kapasite (Tekstil)**

23 Haziran 2015 tarih, 196 rapor no'lu ve 26 Haziran 2017 geçerlilik süresi olan Denizli Sanayi Odası'ndan alınan kapasite raporuna göre Şirket'in yıllık üretim kapasite bilgileri aşağıdaki gibidir (kapasite, günde 8 saat yılda 300 gün üzerinden hesaplanmıştır, şirket günde 3 vardiya çalışmaktadır):

Ürün	Birim	Miktar
Pamuk ipliği (kendi üretiminde kullanılmaktadır)	Kg	5,438,718
Ham bez dokuma kumaş (kendi üretiminde kullanılmaktadır)	Metrekare	59,151,060
Örgü kumaş (kendi üretiminde kullanılmaktadır)	Kg	1,004,400
Nevresim	Adet	4,200,000
Yastık kılıfı	Adet	12,600,000
Çarşaf	Adet	6,600,000
Kumaş boyama (kendi üretiminde kullanılmaktadır)	Kg	3,744,000
Kumaş baskı (kendi üretiminde kullanılmaktadır)	Kg	13,500,000
Dijital kumaş baskı (kendi üretiminde kullanılmaktadır)	Kg	1,311,786

**Kapasite (Enerji)**

29 Ocak 2014 tarih, 24 rapor no'lu ve 30 Ocak 2017 geçerlilik süresi olan Denizli Sanayi Odası'ndan alınan kapasite raporuna göre Şirket'in yıllık üretim kapasite bilgileri aşağıdaki gibidir (kapasite, günde 8 saat yılda 300 gün üzerinden hesaplanmıştır, şirket günde 3 vardiya çalışmaktadır):

	Birim	Miktar
Elektrik enerjisi	Kilowatt saat	161,827,000
Buhar (kendi üretiminde kullanılmaktadır)	Joule	617,569,920,000
Sıcak su (kendi üretiminde kullanılmaktadır)	Joule	238,360,320,000



## MENDERES TEKSTİL SANAYİ VE TİCARET ANONİM ŞİRKETİ

31 ARALIK 2015 TARİHLİ KONSOLİDE  
FİNANSAL TABLOLARA İLİŞKİN AÇIKLAYICI DİPNOTLAR

(Tutarlar, aksi belirtilmedikçe Türk Lirası (“TL”) olarak ifade edilmiştir.)

**Smyrna Seracılık Ticaret A.Ş.**

Smyrna Seracılık Ticaret A.Ş. 2007 yılında İzmir’de kurulmuştur. Şirket’in faaliyet konusu zirai üretim yapmaktır. 21 Nisan 2009 tarihli, 7296 numaralı Türk Ticari Sicil Gazetesi’nde Şirket’in Smyrna Organik Tarım Sanayi ve Ticaret A.Ş. olan ticari unvanı Smyrna Seracılık Ticaret A.Ş. olarak değiştirilmiştir. Şirket 2009 yılında tam konsolidasyona dahil olmuştur.

Smyrna Seracılık Ticaret A.Ş. toplam 197,000 m<sup>2</sup> örtü altı sera alanında seracılık faaliyeti göstermektedir.

Denizli Sanayi ve Ticaret Odası’nın 27 Mayıs 2015 tarih, 164 no’lu ve 28 Mayıs 2017 geçerlilik süresi olan kapasite raporuna göre Şirket’in günlük 1 vardiyadan oluşan 8 saatlik faaliyetlerine göre hesaplanan yıllık ana ürün üretim kapasitesi aşağıdaki gibidir:

Ürün	Birim	Miktar
Domates	Ton	6,480
Şoklanmış domates	Ton	684

8 Ekim 2007 tarihinde 6911 sayılı Ticaret Sicil Gazetesinde Şirket’in merkezi Denizli olarak değiştirilmiş olup, adresi aşağıdaki gibidir:

Şirket’in Ticaret sicil gazetesine kayıtlı adresi Köyiçi Mevkii, Tosunlar Kasabası, Sarayköy, Denizli’dir.

Şirket’in, 31 Aralık 2015 tarihi itibarıyla personel sayısı 197 kişi, 01.01.-31.12.2015 dönemi için ortalama personel sayısı 199’dur.

**Akça Enerji Üretim Otoprodüktör Grubu A.Ş.**

Akça Enerji Üretim Otoprodüktör Grubu A.Ş. 13 Temmuz 1998 tarihinde Denizli’de kurulmuştur. Şirket’in ana faaliyet konusu elektrik, sıcak su ve buhar üretimi yapmaktır. Şirket’in yıllık 39,600,000 kilowatt elektrik üretim kapasitesi bulunmaktadır. Temmuz 2015 tarihinde elektrik üretimine başlamıştır.

**Menderes Tekstil Pazarlama A.Ş.**

Menderes Tekstil Pazarlama A.Ş. 1998 tarihinde kurulmuştur. Şirket merkezi İzmir’dedir. Şirket, ev tekstil ürünleri pazarlaması konusunda faaliyet göstermektedir.

**Aktur Araç Muayene İstasyonları İşletmeciliği A.Ş.**

Aktur Araç Muayene İstasyonları İşletmeciliği A.Ş. 2006 tarihinde kurulmuştur. Şirket merkezi İzmir’dedir. Şirket 4046 sayılı kanun kapsamında özelleştirilen araç muayene istasyonlarının Aydın, Denizli, İzmir ve Manisa illerinde 20 sabit ve 4 seyyar istasyonda 20 yıl süreyle işletmeciliğini yapacaktır. Lisans hakkı 2008 yılında başlamış olup 2028 yılına kadar devam edecektir.

**Tan Elektrik Üretim A.Ş.**

Tan Elektrik Üretim A.Ş. 18 Temmuz 2006 yılında İzmir’de “MTT Elektrik Üretim A.Ş.” unvanı ile kurulmuştur. 9 Kasım 2006 tarihinde unvanını “Tan Elektrik Üretim A.Ş.” olarak değiştirmiştir. Şirket’in ana faaliyet konusu üretim tesisi kurmak, işletmeye almak, kiralamak, elektrik enerjisi üretmek, üretilen elektrik enerjisinin müşterilere satışı konularında faaliyette bulunmaktadır. Şirket’in yıllık 28,627,200 kilowatt elektrik üretim kapasitesi bulunmaktadır. Ekim 2014 tarihinde elektrik üretimine başlamıştır.

## MENDERES TEKSTİL SANAYİ VE TİCARET ANONİM ŞİRKETİ

31 ARALIK 2015 TARİHLİ KONSOLİDE  
FİNANSAL TABLOLARA İLİŞKİN AÇIKLAYICI DİPNOTLAR

(Tutarlar, aksi belirtilmedikçe Türk Lirası (“TL”) olarak ifade edilmiştir.)

**NOT 2 - FİNANSAL TABLOLARIN SUNUMUNA İLİŞKİN ESASLAR****2.a. Sunuma İlişkin Temel Esaslar****Uygunluk Beyanı**

Grup, yasal muhasebe kayıtlarının tutulmasında ve kanuni finansal tablolarının hazırlanmasında, Türk Ticaret Kanunu (“TTK”), vergi mevzuatı ve Türkiye Cumhuriyeti Maliye Bakanlığı tarafından çıkarılan Tekdüzen Hesap Planını esas almaktadır. Finansal tablolar, gerçeğe uygun değerleri ile gösterilen finansal varlık ve yükümlülüklerin dışında, tarihi maliyet esaslı baz alınarak Türk Lirası (“TL”) olarak hazırlanmıştır. Finansal tablolar, tarihi maliyet esasına göre hazırlanmış kanuni kayıtlara TMS/TFRS uyarınca doğru sunumun yapılması amacıyla gerekli düzeltme ve sınıflandırmalar yansıtılarak düzenlenmiştir.

**Finansal Tabloların Hazırlanış Şekli**

İlişikteki finansal tablolar Sermaye Piyasası Kurulu’nun 13 Haziran 2013 tarih ve 28676 sayılı Resmi Gazete’ de yayınlanan Seri II, 14.1 no’lu “Sermaye Piyasasında Finansal Raporlamaya İlişkin Esaslar Tebliği” hükümlerine uygun olarak hazırlanmış olup Tebliğin beşinci maddesine göre Kamu Gözetimi Muhasebe ve Denetim Standartları Kurumu tarafından yayımlanan Türkiye Muhasebe Standartları’nı ve Türkiye Finansal Raporlama Standartları ile bunlara ilişkin ek ve dair yorumlar esas alınmıştır.

**Finansal Tabloların Onaylanması**

Konsolide finansal tablolar, Yönetim Kurulu tarafından onaylanmış ve 05 Mart 2016 tarihinde yayınlanması için yetki verilmiştir. Genel Kurul’un finansal tabloları değiştirme yetkisi bulunmaktadır.

**Konsolidasyona İlişkin Esaslar**

31 Aralık 2015 ve 2014 tarihleri itibarıyla, bağlı ortaklık ve iştiraklerin sermaye yapıları aşağıda sunulmuştur:

Menderes Tekstil Sanayi ve Ticaret A.Ş. (Ana Ortaklık)

	31.12.2015	31.12.2014
	Oran %	Oran %
Halka Arz Hissedarları	47.32	51.93
Akça Holding A.Ş.	50.29	45.68
Diğer	2.39	2.39
	<b>%100</b>	<b>%100</b>

Akça Holding A.Ş. (Menderes Tekstil Sanayi ve Ticaret A.Ş.’nin Hakim Ortağı)

	31.12.2015	31.12.2014
	Oran %	Oran %
Osman Akça Tarım Ürün. İth. İhr. San. ve Tic. A.Ş.	22.01	7.47
Rıza Akça	37.86	45.13
Dilek Göksan	18.93	22.56
Ahmet Bilge Göksan	18.93	22.56
Erbil Akça	2.27	2.27
	<b>%100</b>	<b>%100</b>

## MENDERES TEKSTİL SANAYİ VE TİCARET ANONİM ŞİRKETİ

31 ARALIK 2015 TARİHLİ KONSOLİDE  
FİNANSAL TABLOLARA İLİŞKİN AÇIKLAYICI DİPNOTLAR

(Tutarlar, aksi belirtilmedikçe Türk Lirası ("TL") olarak ifade edilmiştir.)

## Smyrna Seracılık Ticaret A.Ş. (Bağlı Ortaklık)

	31.12.2015	31.12.2014
	Oran %	Oran %
Menderes Tekstil Sanayi ve Ticaret A.Ş.	79.17	79.17
Rıza Akça	10.31	10.31
Ahmet Bilge Göksan	5.16	5.16
Dilek Göksan	5.16	5.16
Diğer	0.20	0.20
	<b>%100</b>	<b>%100</b>

## Aktur Araç Muayene İstasyon İşletmeleri A.Ş. (İştirak)

	31.12.2015	31.12.2014
	Oran %	Oran %
Nihat Zeybekçi	49.50	49.50
Menderes Tekstil Sanayi ve Ticaret A.Ş.	48.00	48.00
Diğer	2.50	2.50
	<b>%100</b>	<b>%100</b>

## Akça Enerji Üretim Otoprodüktör Grubu A.Ş. (İştirak)

	31.12.2015	31.12.2014
	Oran %	Oran %
Tan Elektrik Üretim A.Ş.	45.71	45.71
Menderes Tekstil Sanayi ve Ticaret A.Ş.	20.00	20.00
Akça Holding A.Ş.	17.53	17.53
Osman Akça Tarım Ürün. İth. İhr. San. ve Tic. A.Ş.	10.72	10.72
Selin Tekstil Sanayi Ticaret A.Ş.	5.55	5.55
Akçasaraylı Tekstil Ltd. Şti.	0.48	0.48
	<b>%100</b>	<b>%100</b>

## Menderes Tekstil Pazarlama A.Ş. (İştirak)

	31.12.2015	31.12.2014
	Oran %	Oran %
Menderes Tekstil Sanayi ve Ticaret A.Ş.	45.00	45.00
Osman Akça Tarım Ürün. İth. İhr. San. ve Tic. A.Ş.	37.50	-
Akça Holding A.Ş.	7.50	45.00
Rıza Akça	5.00	4.50
Dilek Göksan	2.50	4.50
Ahmet Bilge Göksan	2.50	1.00
	<b>%100</b>	<b>%100</b>

## MENDERES TEKSTİL SANAYİ VE TİCARET ANONİM ŞİRKETİ

31 ARALIK 2015 TARİHLİ KONSOLİDE  
FİNANSAL TABLOLARA İLİŞKİN AÇIKLAYICI DİPNOTLAR

(Tutarlar, aksi belirtilmedikçe Türk Lirası ("TL") olarak ifade edilmiştir.)

Tan Elektrik Üretim A.Ş. (İştirak)

	31.12.2015	31.12.2014
	Oran %	Oran %
Osman Akça Tarım Ürün. İth. İhr. San. ve Tic. A.Ş.	70.00	70.00
Smyrna Seracılık A.Ş.	21.00	21.00
Akça Holding A.Ş.	5.00	5.00
Rıza Akça	2.00	2.00
Dilek Göksan	1.00	2.00
Ahmet Bilge Göksan	1.00	-
	<b>%100</b>	<b>%100</b>

İştiraklerdeki yatırımlar, özkaynaktan pay alma yöntemi ile muhasebeleştirilmiştir. Bunlar, Grup'un genel olarak oy hakkının %20 ile %50'sine sahip olduğu veya Grup'un, şirket faaliyetleri üzerinde kontrol yetkisine sahip bulunmamakla birlikte önemli etkiye sahip olduğu kuruluşlardır.

Bağlı Ortaklıklar, kontrolün Grup'a geçtiği tarihten itibaren konsolidasyona dahil edilmekte olup kontrolün sona erdiği tarihten itibaren konsolidasyon kapsamından çıkartılmaktadırlar.

Bağlı Ortaklıkların net varlıklarında ve faaliyet sonuçlarında ana ortaklık dışı paya sahip hissedarların payları, konsolide bilanço ve gelir tablosunda ana ortaklık dışı pay olarak gösterilmektedir.

Ekteki konsolide finansal tablolarda iştiraklerin faaliyet sonuçları ile varlık ve yükümlülükleri, özkaynak yöntemi kullanılarak muhasebeleştirilmiştir. Özkaynak yöntemine göre konsolide bilançoda iştirakler, maliyet bedelinin iştirakin net varlıklarındaki tutardan, iştirakte oluşan herhangi bir değer düşüklüğünün düşülmesi neticesinde elde edilen tutar üzerinden gösterilir. İştirakin, Grup'un iştirakteki payını aşan zararları kayıtlara alınmaz. İlave zarar ayrılması ancak Grup'un yasal veya zımni kabulden doğan yükümlülüğe maruz kalmış olması ya da iştirak veya iş ortaklığı adına ödemeler yapmış olması halinde söz konusudur.

**Para Ölçüm Birimi ve Raporlama Birimi**

31 Aralık 2015 ve 2014 tarihleri itibarıyla, Grup'un fonksiyonel ve raporlama para birimi geçmiş dönemlerle karşılaştırmalı TL olarak sunulmuştur.

**Netleştirme/Mahsup**

Finansal varlık ve yükümlülükler, gerekli kanuni hak olması, söz konusu varlık ve yükümlülükleri net olarak değerlendirmeye niyetli olması veya varlıkların elde edilmesi ile yükümlülüklerin yerine getirilmesinin birbirini takip ettiği durumlarda net olarak gösterilmiştir.

**2.b. Muhasebe Politikalarında Değişiklikler**

Bir işletme muhasebe politikalarını ancak aşağıdaki hallerde değiştirebilir;

- Bir Standart veya yorum tarafından gerekli kılınyorsa veya
- İşletmenin finansal durumu, performansı veya nakit akışları üzerindeki işlemlerin ve olayların etkilerinin finansal tablolarda daha uygun ve güvenilir bir şekilde sunulmasını sağlayacak nitelikte ise.

Finansal tablo kullanıcıları, işletmenin finansal durumu, performansı ve nakit akışındaki eğilimleri belirleyebilmek amacıyla işletmenin zaman içindeki finansal tablolarını karşılaştırabilme olanağına sahip olmalıdır. Bu nedenle, bir muhasebe politikasındaki değişiklik yukarıdaki paragrafta belirtilen durumlardan birini karşılamadığı sürece, her ara dönemde ve her hesap döneminde aynı muhasebe politikaları uygulanmalıdır.

## MENDERES TEKSTİL SANAYİ VE TİCARET ANONİM ŞİRKETİ

31 ARALIK 2015 TARİHLİ KONSOLİDE  
FİNANSAL TABLOLARA İLİŞKİN AÇIKLAYICI DİPNOTLAR

(Tutarlar, aksi belirtilmedikçe Türk Lirası (“TL”) olarak ifade edilmiştir.)

**2.c. Muhasebe Tahminlerindeki Değişiklikler ve Hatalar**

İlişikteki mali tabloların Sermaye Piyasası Muhasebe Standartları ile uyumlu bir şekilde hazırlanması Yönetim tarafından hazırlanmış mali tablolarda yer alan bazı aktif ve pasiflerin taşıdıkları değerler, muhtemel mükellefiyetlerle ilgili verilen açıklamalar ile raporlanan gelir ve giderlerin tutarlarına ilişkin olarak bazı tahminler yapılmasını gerektirmektedir. Gerçekleşen tutarlar tahminlerden farklılıklar içerebilir. Bu tahminler düzenli aralıklarla gözden geçirilmekte ve bilindikleri dönemler itibarıyla gelir tablosunda raporlanmaktadır.

**2.d. Karşılaştırmalı Bilgiler ve Önceki Dönem Tarihli Finansal Tabloların Düzeltilmesi**

Finansal durum ve performans trendlerinin tespitine imkan vermek üzere, Grup’un cari dönem finansal tabloları önceki dönemle karşılaştırmalı olarak hazırlanmaktadır. Cari dönem konsolide finansal tabloların sunumu ile uygunluk sağlanması açısından karşılaştırmalı bilgiler gerekli görüldüğünde yeniden sınıflandırılır.

Grup, 31 Aralık 2014 tarihinde sona eren hesap dönemine ait kâr veya zarar tablosunda ve finansal durum tablosunda, 31 Aralık 2015 tarihinde sona eren hesap dönemine ait kâr veya zarar tablosuyla ve aynı tarihli finansal durum tablosuyla karşılaştırılabilir olması ve finansal durum ve performans trendlerinin tespitine imkan vermek amacıyla, aşağıda açıklanan sınıflandırmaları yapmıştır. İlgili sınıflandırmaların dönem kâr/(zararına) etkisi bulunmamaktadır.

- 31 Aralık 2014 tarihinde sona eren hesap dönemine ait kâr veya zarar tablosunda “Genel Yönetim Giderleri” içerisinde gösterilen 109,233 TL tutarındaki elektrik gideri, “Satışların Maliyeti” hesabı altında sınıflandırılmıştır.
- 31 Aralık 2014 tarihinde sona eren hesap dönemine ait kâr veya zarar tablosunda, “Genel Yönetim Giderleri” içerisinde gösterilen 255,821 TL tutarındaki genel idare malzeme sarfları gideri, “Satışların Maliyeti” hesabı altında sınıflandırılmıştır.
- 31 Aralık 2014 tarihinde sona eren hesap dönemine ait kâr veya zarar tablosunda, “Satışların Maliyeti” içerisinde gösterilen 48,610 TL tutarındaki dağıtım gideri, “Pazarlama Giderleri” hesabı altında sınıflandırılmıştır.
- 31 Aralık 2014 tarihinde sona eren hesap dönemine ait kâr veya zarar tablosunda, “Pazarlama Giderleri” içerisinde gösterilen 139,324 TL tutarındaki personel servis gideri, “Satışların Maliyeti” hesabı altında sınıflandırılmıştır.

**2.e. Uluslararası Finansal Raporlama Standartları’ndaki Değişiklikler**

Grup, KGK tarafından yayınlanan ve 1 Ocak 2015 tarihinden itibaren geçerli olan yeni ve revize edilmiş standartlar ve yorumlardan kendi faaliyet konusu ile ilgili olanları uygulamıştır.

**31 Aralık 2015 tarihi itibarıyla yürürlükte olan yeni standartlar ile mevcut önceki standartlara getirilen değişiklikler ve yorumlar:**

TMS 19’daki değişiklik, “Tanımlanmış fayda planları”, 1 Temmuz 2014 tarihinde veya bu tarihten sonra başlayan yıllık raporlama dönemlerinde geçerlidir. Bu sınırlı değişiklik üçüncü kişiler veya çalışanlar tarafından tanımlanmış fayda planına yapılan katkılara uygulanır. Plana yapılan katkıların hizmet süresinden bağımsız hesaplandığı, örneğin maaşının sabit bir kısmının katkı olarak alınması gibi, durumlarda nasıl muhasebeleştirme yapılacağına açıklık getirmektedir.

Yıllık İyileştirmeler 2012: 1 Temmuz 2014 tarihinde veya bu tarihten sonra başlayan yıllık raporlama dönemlerinde geçerlidir. 2010-12 dönemi iyileştirme projesi aşağıda yer alan 7 standarda değişiklik getirmiştir:

TFRS 2, Hisse Bazlı Ödemeler

TFRS 3, İşletme Birleşmeleri

TFRS 8, Faaliyet Bölümleri

## MENDERES TEKSTİL SANAYİ VE TİCARET ANONİM ŞİRKETİ

31 ARALIK 2015 TARİHLİ KONSOLİDE  
FİNANSAL TABLOLARA İLİŞKİN AÇIKLAYICI DİPNOTLAR

(Tutarlar, aksi belirtilmedikçe Türk Lirası (“TL”) olarak ifade edilmiştir.)

TFRS 13, Gerçeğe Uygun Değer Ölçümü

TMS 16, Maddi Duran Varlıklar ve TMS 38, Maddi Olmayan Duran Varlıklar

TFRS 9, Finansal Araçlar; TMS 37, Karşılıklar, Şarta Bağlı Varlık ve Yükümlülükler

TMS 39, Finansal Araçlar - Muhasebeleştirme ve Ölçüm

Yıllık iyileştirmeler 2013; 1 Temmuz 2014 tarihinde veya bu tarihten sonra başlayan yıllık raporlama dönemlerinde geçerlidir. 2011-12-13 dönemleri iyileştirme projesi aşağıda yer alan 4 standarda değişiklik getirmiştir:

TFRS 1, TFRS'nin İlk Uygulaması

TFRS 3, İşletme Birleşmeleri

TFRS 13, Gerçeğe Uygun Değer Ölçümü

TMS 40, Yatırım Amaçlı Gayrimenkuller

**31 Aralık 2015 tarihi itibarıyla yayımlanmış ancak henüz yürürlüğe girmemiş olan standartlar ve değişiklikler**

TFRS 11, “Müşterek Anlaşmalar”daki değişiklik: Müşterek faaliyetlerde pay alımı. 1 Ocak 2016 tarihinde veya bu tarihten sonra başlayan yıllık raporlama dönemlerinde geçerlidir. Standarttaki değişiklik ile işletme tanımına giren bir müşterek faaliyette pay satın alındığında bu payın nasıl muhasebeleşeceği konusunda açıklık getirilmiştir.

TMS 16 “Maddi duran varlıklar”, ve TMS 41 “Tarımsal faaliyetler”, standartlarındaki meyve veren bitkilere ilişkin değişiklik, 1 Ocak 2016 tarihinde veya bu tarihten sonra başlayan yıllık raporlama dönemlerinden itibaren geçerlidir. Bu değişiklik üzüm asmaları, kauçuk ağacı, palmye ağacı gibi bitkilerin finansal raporlamasını değiştirmektedir. Meyve veren bitkilerin, maddi duran varlıkların üretim sürecinde kullanılmasına benzemesi sebebiyle, maddi duran varlıklarla aynı şekilde muhasebeleştirilmesine karar verilmiştir. Buna bağlı olarak değişiklik bu bitkileri TMS 41’in kapsamından çıkararak TMS 16’nın kapsamına aldı. Bu bitkiler yetiştirme sürecinde yine TMS 41 kapsamında kalmaya devam edecekler.

TMS 16 ve TMS 38’deki değişiklik: “Maddi duran varlıklar” ve “Maddi olmayan duran varlıklar”, amortisman ve itfa payları, 1 Ocak 2016 tarihinde veya bu tarihten sonra başlayan yıllık raporlama dönemlerinde geçerlidir. Bu değişiklik bir varlığa ait amortismanı hesaplarken hasılat bazlı metodların uygun olmadığı açıklanmaktadır. Çünkü bir varlık kullanılarak yapılan bir operasyon sonucu elde edilen hasılat, genellikle bir varlığa ait ekonomik faydanın tüketilmesinden daha farklı etmenleri yansıtmaktadır. Aynı zamanda, hasılatın bir varlığa ait ekonomik faydanın tüketiminin ölçülmesinde uygun bir temel olmadığı açıklanmıştır.

TFRS 14, “Regülasyona tabi ertelenen hesaplar” 1 Ocak 2016 tarihinde veya bu tarihten sonra başlayan yıllık raporlama dönemlerinde geçerlidir. Bu değişiklik, ilk defa TFRS uygulayacak şirketlerde, eski regülasyona tabi hesaplarda bir değişiklik yapılmamasına izin vermektedir. Ancak daha önce TFRS uygulamış ve ilgili tutarı muhasebeleştirmeyecek diğer şirketlerle karşılaştırılabilirliği sağlamak adına, regülasyon oranı etkisinin diğer kalemlerden ayrı olarak sunulması istenmektedir.

TMS 27 “Bireysel finansal tablolar”, 1 Ocak 2016 tarihinde veya bu tarihten sonra başlayan yıllık raporlama dönemlerinde geçerlidir. Bu değişiklik, işletmelere, bağlı ortaklık, iştirakler ve iş ortaklıklarındaki yatırımlarını muhasebeleştirirken özkaynak yönetimini kullanmalarına izin vermektedir.

## MENDERES TEKSTİL SANAYİ VE TİCARET ANONİM ŞİRKETİ

31 ARALIK 2015 TARİHLİ KONSOLİDE  
FİNANSAL TABLOLARA İLİŞKİN AÇIKLAYICI DİPNOTLAR

(Tutarlar, aksi belirtilmedikçe Türk Lirası (“TL”) olarak ifade edilmiştir.)

TFRS 10 “Konsolide finansal tablolar” ve TMS 28 “İştiraklerdeki ve iş ortaklıklarındaki yatırımlar”, 1 Ocak 2016 tarihinde veya bu tarihten sonra başlayan yıllık raporlama dönemlerinde geçerlidir. Bu değişiklik TFRS 10’un gereklilikleri ve TMS 28 arasındaki, yatırımcı ve iştiraki ya da iş ortaklığı arasında bir varlığın satışı ya da iştiraki konusundaki uyumsuzluğa değinmektedir. Bu değişikliğin ana sonucu, işletme tanımına giren bir işlem gerçekleştiğinde (bağlı ortaklığın elinde tutulan veya tutulmayan) işlem sonucu oluşan kayıp veya kazancın tamamı muhasebeleştirilirken; bu işlem eğer bir varlık alışı veya satışı ise söz konusu işlemde doğan kayıp veya kazancın bir kısmı muhasebeleştirilir.

Yıllık İyileştirmeler 2014: 1 Ocak 2016 tarihinde veya bu tarihten sonra başlayan yıllık raporlama dönemlerinde geçerlidir. İyileştirmeler 4 standarda değişiklik getirmiştir:

TFRS 5, ‘Satış amaçlı elde tutulan duran varlıklar ve durdurulan faaliyetler’, satış metotlarına ilişkin değişiklik

TFRS 7, ‘Finansal araçlar: Açıklamalar’, TFRS 1’e bağlı olarak yapılan, hizmet sözleşmelerine ilişkin değişiklik

TMS 19, ‘Çalışanlara sağlanan faydalar’ iskonto oranlarına ilişkin değişiklik

TMS 34, ‘Ara dönem finansal raporlama’ bilgilerin açıklanmasına ilişkin değişiklik.

TMS 1 “Finansal Tabloların Sunuluşu”; 1 Ocak 2016 tarihinde veya bu tarihten sonra başlayan yıllık raporlama dönemlerinde geçerlidir. Bu değişiklikler ile finansal raporların sunum ve açıklamalarını iyileştirmek amaçlanmıştır.

TFRS 10 “Konsolide finansal tablolar” ve TMS 28 “İştiraklerdeki ve iş ortaklıklarındaki yatırımlar”; 1 Ocak 2016 tarihinde veya bu tarihten sonra başlayan yıllık raporlama dönemlerinde geçerlidir. Bu değişiklikler yatırım işletmeleri ve onların bağlı ortaklıkları için konsolidasyon muafiyeti uygulamasına açıklık getirir.

TFRS 15 “Müşteri sözleşmelerinden hasılat”, 1 Ocak 2018 tarihinde veya bu tarihten sonra başlayan yıllık raporlama dönemlerinde geçerlidir. Amerika’da Kabul Görmüş Muhasebe Standartları ile yapılan uyum çalışması sonucu ortaya çıkan yeni standart hasılatın finansal raporlamasını ve finansal tabloların toplam gelirlerinin dünya çapında karşılaştırılabilirliğini sağlamayı amaçlamıştır.

TFRS 9, “Finansal araçlar”, 1 Ocak 2018 tarihinde veya bu tarihten sonra başlayan yıllık raporlama dönemlerinde geçerlidir. Bu standart TMS 39’un yerini almaktadır. Finansal varlıklar ve yükümlülüklerin sınıflandırması ve ölçülmesi ile ilgili zorunlulukları ve aynı zamanda şuanda kullanılmakta olan, gerçekleşen değer düşüklüğü zararı modelinin yerini alacak olan beklenen kredi riski modelini de içermektedir.

Grup, yukarıda yer alan değişikliklerin operasyonlarına olan etkilerini değerlendirip, geçerlilik tarihinden itibaren uygulayacaktır.

**2.f. Önemli Muhasebe Politikalarının Özeti****Nakit ve Nakit Benzerleri**

Nakit ve nakit benzeri değerler kasadaki nakdi ve bankalardaki mevduatı içermektedir. Nakit ve nakit eşdeğeri elde etme maliyetleri ve tahakkuk etmiş faizlerinin toplamı ile gösterilmiştir.

Finansal yatırımlar:

Finansal varlık ve borçların başlangıçtaki ölçümleri:

Finansal bir varlık veya borç ilk muhasebeleştirilmesi sırasında gerçeğe uygun değerinden ölçülür. Gerçeğe uygun değer farkı kâr veya zarara yansıtılmayan finansal varlık veya finansal borçların ilk muhasebeleştirilmesi sırasında, ilgili finansal varlığın edinimi veya finansal borcun yüklenimi ile doğrudan ilişkilendirilebilen işlem maliyetleri de söz konusu gerçeğe uygun değere ilave edilir.

## MENDERES TEKSTİL SANAYİ VE TİCARET ANONİM ŞİRKETİ

31 ARALIK 2015 TARİHLİ KONSOLİDE  
FİNANSAL TABLOLARA İLİŞKİN AÇIKLAYICI DİPNOTLAR

(Tutarlar, aksi belirtilmedikçe Türk Lirası ("TL") olarak ifade edilmiştir.)

İşletmenin sonraki ölçümünde maliyeti veya itfa edilmiş maliyetinden ölçülen bir varlık için teslim tarihi muhasebesini uygulaması durumunda, söz konusu varlık, başlangıçta işlem tarihindeki gerçeğe uygun değerinden muhasebeleştirilir.

Finansal varlıkların sonraki ölçümleri:

Bir işletme, ilk muhasebeleştirme işleminin ardından, varlık niteliğindeki türev ürünler de dahil olmak üzere finansal varlıkları, gerçeğe uygun değerlerinden, satış veya diğer türden elden çıkarmalarda oluşabilecek işlem maliyetlerini düşmeksizin ölçer. Aşağıdaki finansal varlıklar bu hükümden müstesnadır:

- (i) Etkin faiz yöntemiyle hesaplanan itfa edilmiş maliyetinden ölçülmesi gereken kredi ve alacaklar;
- (ii) Etkin faiz yöntemiyle hesaplanan itfa edilmiş maliyetinden ölçülmesi gereken vadeye kadar elde tutulacak yatırımlar ve
- (iii) Aktif bir piyasada kayıtlı bir fiyatı bulunmayan ve gerçeğe uygun değeri güvenilir bir şekilde ölçülemeyen özkaynağa dayalı finansal araçlar ile aktif bir piyasada kayıtlı bir fiyatı bulunmayan söz konusu özkaynağa dayalı finansal araçlara bağlı olan ve bunların teslim edilmesiyle ödenmesi gereken türev ürünlere yapılan yatırımlar. Sözü edilen finansal varlıklar maliyetlerinden ölçülür.

Gerçeğe uygun değer farkı kâr veya zarara yansıtılan finansal varlık ve finansal borçlar:

Alım satım amaçlı elde tutulan olarak sınıflandırılmıştır. Bir finansal varlık veya finansal borç, aşağıdaki durumlarda alım satım amaçlı elde tutulan olarak sınıflandırılır:

- (i) Esas itibarıyla, yakın bir tarihte satılmak veya geri satın alınmak amacıyla edinilmiş veya yüklenilmiştir;
- (ii) Birlikte yönetilen ve son zamanlarda kısa dönemde kâr etme konusunda belirgin bir eğilimi bulunduğu yönünde delil bulunan belirli finansal araçlardan oluşan bir portföyün parçasıdır veya
- (iii) Bir türev üründür (finansal teminat sözleşmesi olan veya etkin bir finansal riskten korunma aracı olan türev ürünler hariç)

Vadeye kadar elde tutulacak yatırımlar:

İşletmenin vadeye kadar elde tutma niyet ve imkanının bulunduğu, sabit veya belirlenebilir nitelikte ödemeler içeren ve sabit bir vadesi bulunan, aşağıdakiler dışında kalan türev olmayan finansal varlıklardır.

- (i) İşletmenin ilk muhasebeleştirme sırasında gerçeğe uygun değer farkı kâr veya zarara yansıtılan olarak sınıfladığı finansal varlıklar;
- (ii) İşletmenin satılmaya hazır olarak tanımladığı finansal varlıklar ve
- (iii) Kredi ve alacak tanımına giren finansal varlıklar.

Aktif bir piyasası olmadığı için maliyetle değerlendirilecek finansal varlıklar:

Gerçeğe uygun değerinin güvenilir bir biçimde tespit edilememesi nedeniyle gerçeğe uygun değerinden gösterilemeyen borsaya kayıtlı olmayan özkaynağa dayalı finansal araçlara veya bu tür özkaynağa dayalı finansal araçlara bağlı olan ve bunların teslim edilmesi suretiyle ödenmesi gereken türev varlıklara ilişkin değer düşüklüğü zararının oluştuğuna yönelik tarafsız bir göstergenin bulunması durumunda, ilgili değer düşüklüğü zararının tutarı, gelecekte beklenen nakit akışlarının benzer bir finansal varlık için geçerli olan cari piyasa getiri oranına göre iskonto edilerek hesaplanan bugünkü değeri ile varlığın defter değeri arasındaki fark olarak ölçülür. Bu tür değer düşüklüğü zararları iptal edilmez.



## MENDERES TEKSTİL SANAYİ VE TİCARET ANONİM ŞİRKETİ

31 ARALIK 2015 TARİHLİ KONSOLİDE  
FİNANSAL TABLOLARA İLİŞKİN AÇIKLAYICI DİPNOTLAR

(Tutarlar, aksi belirtilmedikçe Türk Lirası (“TL”) olarak ifade edilmiştir.)

**Bağlı menkul kıymetler:**

Ana Ortaklık Şirket'in %20'nin altında oy hakkına sahip olduğu veya %20'nin üzerinde oy hakkına sahip olmakla birlikte önemli bir etkiye sahip olmadığı finansal varlıkların ve konsolide mali tablolar açısından önemlilik teşkil etmediğinden konsolidasyona dahil edilmeyen Bağlı Ortaklıklar'ın veya Müşterek Yönetime Tabi Ortaklıklar'ın borsaya kayıtlı herhangi bir makul değerinin olmadığı, makul değer hesaplanmasında kullanılan diğer yöntemlerin uygun olmaması nedeniyle makul değer güvenilir bir şekilde ölçülemediği finansal varlığın kayıtlı değeri elde etme maliyeti tutarından varsa, değer düşüklüğü karşılığının çıkarılması suretiyle değerlendirilmiştir.

**Finansal Borçlar**

Faiz karşılığı alınan banka kredileri, alış maliyeti düşüldükten sonra alınan net tutar esasından kayıtlara yansıtılmaktadır. İtfa sürecinde veya yükümlülüklerin kayda alınması sırasında ortaya çıkan gelir veya giderler, gelir tablosu ile ilişkilendirilir. Finansman giderleri, ortaya çıktıkları dönemde vadelerinin gelmemesi durumunda da tahakkuk esasından muhasebeleştirilmekte ve kredilerde sınıflandırılmaktadır.

**Alacaklar ve Borçlar**

Grup tarafından bir alıcıya ürün veya hizmet sağlanması veya bir satıcıdan ürün veya hizmet alınması sonucunda oluşan ticari alacaklar ve ticari borçlar ertelenmiş finansman gelirlerden ve giderlerinden netleştirilmiş olarak gösterilirler. Ertelenmiş finansman gelirlerinin ve giderlerinin netleştirilmesi sonrası ticari alacaklar ve ticari borçlar, orijinal fatura değerinden kayda alınan alacakların ve borçların izleyen dönemlerde elde edilecek tutarlarının etkin faiz yöntemi ile iskonto edilmesi ile hesaplanır. Belirlenmiş faiz oranı olmayan kısa vadeli alacaklar, orijinal etkin faiz oranının etkisinin çok büyük olmaması durumunda, fatura değerleri üzerinden gösterilmiştir.

**Borçlanma Maliyetleri**

Kullanıma ve satışa hazır hale getirilmesi önemli ölçüde zaman isteyen varlıklar söz konusu olduğunda, satın alınması, yapımı veya üretimi ile doğrudan ilişkilendirilen borçlanma maliyetleri, ilgili varlık kullanıma veya satışa hazır hale getirilene kadar varlığın maliyetine dahil edilmektedir. Yatırımla ilgili kredinin henüz harcanmamış kısmının geçici süre ile finansal yatırımlarda değerlendirilmesiyle elde edilen finansal yatırım geliri aktifleştirmeye uygun borçlanma maliyetlerinden mahsup edilir. Diğer tüm borçlanma maliyetleri, oluştuğu dönemlerde gelir tablosuna kaydedilmektedir.

**Şüpheli Alacaklar Karşılığı**

Grup, tahsil imkanının kalmadığına dair objektif bir bulgu olduğu takdirde ilgili ticari alacaklar için şüpheli alacak karşılığı ayırmaktadır. Söz konusu bu karşılığın tutarı, alacağın kayıtlı değeri ile tahsili mümkün tutar arasındaki farktır. Tahsili mümkün tutar, teminatlardan ve güvencelerden tahsil edilebilecek meblağlar dahil olmak üzere tüm nakit akışlarının, oluşan ticari alacağın orijinal etkin faiz oranı esas alınarak iskonto edilen değeridir.

Şüpheli alacak tutarına karşılık ayrılmasını takiben, şüpheli alacak tutarının tamamının veya bir kısmının tahsil edilmesi durumunda, tahsil edilen tutar ayrılan şüpheli alacak karşılığından düşülerek diğer gelirlere kaydedilir.

**Stoklar**

Stoklar, net gerçekleşebilir değer ya da maliyet bedelinden düşük olanı ile değerlendirilir. Stokların maliyeti, satın alma maliyetlerini içerir. Stokların birim maliyeti, ilk giren ilk çıkar (FİFO) yöntemi ile belirlenir. Net gerçekleşebilir değer, işin normal akışı içinde tahmini satış fiyatından tahmini tamamlama maliyeti ve satışı gerçekleştirmek için gerekli tahmini satış maliyeti toplamının indirilmesiyle elde edilen tutardır.

## MENDERES TEKSTİL SANAYİ VE TİCARET ANONİM ŞİRKETİ

31 ARALIK 2015 TARİHLİ KONSOLİDE  
FİNANSAL TABLOLARA İLİŞKİN AÇIKLAYICI DİPNOTLAR

(Tutarlar, aksi belirtilmedikçe Türk Lirası ("TL") olarak ifade edilmiştir.)

**Canlı Varlıklar**

Grup'un canlı varlıkları ekili domateslerden oluşmaktadır. Domatesler, aktif bir piyasası olmamasından dolayı maliyetinde düşüş varsa değer düşüklüğü karşılığı ayrıldıktan sonra konsolide finansal tablolara yansıtılmaktadır.

**Maddi Duran Varlıklar**

Maddi duran varlıklar, 01 Ocak 2005 tarihinden önce satın alınan kalemler için enflasyonun etkilerine göre düzeltilmiş maliyetlerinden ve 01 Ocak 2005 tarihinden sonra satın alınan kalemler için satın alım maliyet değerinden, birikmiş amortisman payları ile kalıcı değer kayıpları düşülmüş olarak gösterilirler.

Maddi duran varlıklar elde etme maliyetinden birikmiş amortismanın düşülmesi ile gösterilmektedir. Amortisman tabi tutulan varlıklar, maliyet tutarları üzerinden tahmini ekonomik ömürlerine dayanan oranlarla doğrusal amortisman yöntemine göre aktife girdikleri tarih dikkate alınarak kıst amortismanına tabi tutulmaktadır. Tamir ve bakım harcamaları, masraf yapıldığı tarihte ilgili masraf hesabına intikal ettirilmektedir.

Aşağıda belirtilen amortisman süreleri, ilgili aktiflerin tahmini faydalanma süreleri dikkate alınarak oluşturulmuştur:

	Yıl
Yer altı ve yer üstü düzenleri	10-30
Binalar	50
Makine, tesis ve cihazlar	5-10
Taşıtlar	5
Döşeme ve demirbaşlar	10

**Maddi Olmayan Duran Varlıklar**

Maddi olmayan duran varlıklar, 01 Ocak 2005 tarihinden önce satın alınan kalemler için enflasyonun etkilerine göre düzeltilmiş maliyetlerinden ve 01 Ocak 2005 tarihinden sonra satın alınan kalemler için satın alım maliyet değerinden, birikmiş itfa ve tükenme payları ile kalıcı değer kayıpları düşülmüş olarak gösterilirler.

Maddi olmayan varlık itfa payları gelir tablolarında, ilgili varlıkların tahmini ekonomik ömürleri üzerinden eşit tutarlı, doğrusal amortisman yöntemi kullanılarak hesaplanması sonucu muhasebeleştirilir. Söz konusu maddi olmayan duran varlıklar kullanıma hazır oldukları tarihten itibaren itfa edilirler. Maddi olmayan varlıklar için kullanılan itfa oranı yıllık %10 ve %20 arasında değişmektedir.

**Finansal Kiralama İşlemleri**

Grup, finansal kiralama yoluyla edinmiş olduğu sabit kıymetleri, bilançoda kira başlangıç tarihindeki rayiç değeri ya da daha düşükse minimum kira ödemelerinin bilanço tarihindeki bugünkü değeri üzerinden yansıtılmaktadır (mali tablolarda ilgili maddi duran varlık kalemlerine dahil edilmiştir). Minimum kira ödemelerinin bugünkü değeri hesaplanırken, finansal kiralama işleminde geçerli olan oran pratik olarak tespit edilebiliyorsa o değer, aksi takdirde, borçlanma faiz oranı iskonto faktörü olarak kullanılmaktadır. Finansal kiralama işlemine konu olan sabit kıymetin iktisap aşamasında katlanılan masraflar maliyete dahil edilir. Finansal kiralama işleminden kaynaklanan yükümlülük, ödenecek faiz ve anapara borcu olarak ayrıştırılmıştır. Faiz giderleri, sabit faiz oranı üzerinden hesaplanarak ilgili dönemin hesaplarına dahil edilmiştir.

## MENDERES TEKSTİL SANAYİ VE TİCARET ANONİM ŞİRKETİ

31 ARALIK 2015 TARİHLİ KONSOLİDE  
FİNANSAL TABLOLARA İLİŞKİN AÇIKLAYICI DİPNOTLAR

(Tutarlar, aksi belirtilmedikçe Türk Lirası ("TL") olarak ifade edilmiştir.)

**Varlıklarda Değer Düşüklüğü**

Çeşitli olay ve durumlar karşısında duran varlıkların taşınan değerleri gerçekleşebilir/gelecekte o aktiften elde edilebilecek değerlerinin altına düştüğü tespit edilmesi halinde maddi ve gayri maddi sabit kıymetler değer kaybı açısından teste tabi tutulmaktadır. Maddi ve gayri maddi sabit kıymetin defter değerinin gerçekleşebilir veya o varlığın iktisabından ileride elde edilebilecek değerinin üstünde kalması halinde duran varlık değer düşüklüğü karşılığı ayrılmaktadır.

**Çalışanlara Sağlanan Faydalar/Kıdem Tazminatları****• Kıdem Tazminatı Yükümlülüğü**

Grup, mevcut iş kanunu gereğince, en az bir yıl hizmet verdikten sonra emeklilik nedeni ile işten ayrılan veya istifa ve kötü davranış dışındaki nedenlerle işine son verilen personele belirli miktarda kıdem tazminatı ödemekle yükümlüdür. Bu yükümlülük çalışılan her yıl için, 31 Aralık 2015 tarihi itibarıyla, azami 3,828 TL (31 Aralık 2014: 3,438) olmak üzere, 30 günlük toplam brüt ücret ve diğer haklar esas alınarak hesaplanmaktadır.

Grup, ilişikteki mali tablolarda yer alan Kıdem Tazminatı karşılığını "Projeksiyon Metodu"nu kullanarak ve Grup'un personel hizmet süresini tamamlama ve kıdem tazminatına hak kazanma konularında geçmiş yıllarda kazandığı deneyimlerini baz alarak hesaplamış ve bilanço tarihinde grubun borçlanma oranı ile iskonto etmiştir. Hesaplanan tüm kazançlar ve kayıplar gelir tablosuna yansıtılmıştır.

**• Sosyal Güvenlik Primleri**

Grup, Sosyal Sigortalar Kurumu'na zorunlu olarak sosyal sigortalar primi ödemektedir. Grup'un, bu primleri ödediği sürece başka yükümlülüğü kalmamaktadır. Bu primler tahakkuk esasına göre ilgili dönemlere personel giderleri olarak yansıtılmaktadır.

**Vergi**

İlişikteki mali tablolarda, vergi gideri dönem cari vergi karşılığı ve ertelenmiş vergiden oluşmaktadır. Dönem faaliyet sonuçlarından doğacak kurumlar, gelir vergisine ilişkin yükümlülükler için bilanço tarihinde geçerli olan yasal vergi oranları çerçevesinde bir karşılık ayrılmıştır. Ertelenmiş vergi aktif ve pasifi muhasebe ve vergilendirmenin farklı muamelesi sonucu önemli zamanlama farklarından (ileride vergilendirilebilir zamanlama farkları) kaynaklanmakta ve "borçlanma" metodu kullanılarak cari vergi oranı üzerinden hesaplanmaktadır. Ertelenmiş vergi borçlanma metodu kullanılarak aktif ve pasiflerin raporlanan mali tablolarda taşıdıkları değerler ile vergi amaçlı hazırlanan yasal mali tablolardaki değerleri arasındaki geçici farklar üzerinden muhasebeleştirilmektedir. Ertelenmiş vergi pasifi genellikle tüm vergilendirilebilir veya düşülebilir geçici farklar için mali tablolara alınmakta; ancak ertelenmiş vergi aktif indirilebilir geçici farkların mahsup edilebileceği vergilendirilebilir kârların olmasının muhtemel olması durumunda muhasebeleştirilmektedir. Zamanlama farkları üzerinden ortaya çıkan net ertelenmiş vergi aktifleri, eldeki veriler ışığında gelecek yıllarda kullanılabileceğinin kesin olmadığı durumlarda, vergi indirimleri nispetinde azaltılmaktadır.

**Muhasebe Tahminleri**

Mali tabloların hazırlanması sırasında Yönetim'in, bilanço tarihi itibarıyla mali tablolarda yer alan varlıklar ve yükümlülüklerin bilanço değerlerini, bilanço dışı yükümlülüklerle ilişkin açıklamaları, dönem içerisinde oluşan gelir ve giderlerin tutarlarını etkileyebilecek tahmin ve varsayımlarda bulunması gerekmektedir. Gerçek sonuçlar, bu tahminlerden farklılık gösterebilmektedir.

## MENDERES TEKSTİL SANAYİ VE TİCARET ANONİM ŞİRKETİ

31 ARALIK 2015 TARİHLİ KONSOLİDE  
FİNANSAL TABLOLARA İLİŞKİN AÇIKLAYICI DİPNOTLAR

(Tutarlar, aksi belirtilmedikçe Türk Lirası ("TL") olarak ifade edilmiştir.)

**Karşılıklar, Şarta Bağlı Yükümlülükler ve Şarta Bağlı Varlıklar**Karşılıklar

Karşılıklar geçmişteki olaylardan kaynaklanan olası bir yükümlülük olması (hukuki veya yapısal yükümlülük), bu yükümlülüğün gelecekte yerine getirilmesi için gerekli aktif kalemlerde bir azalışın muhtemelen söz konusu olması ve yükümlülük tutarının güvenilir bir biçimde saptanabilmesi durumunda tahakkuk ettirilmektedir. Tahakkuk ettirilen bu karşılıklar her bilanço döneminde gözden geçirilmekte ve cari tahminlerin yansıtılması amacıyla revize edilmektedir.

Şarta bağlı yükümlülükler ve şarta bağlı varlıklar

Taahhüt ve şarta bağlı yükümlülük doğuran işlemler, gerçekleşmesi gelecekte bir veya birden fazla olayın neticesine bağlı durumları ifade etmektedir. Dolayısıyla, bazı işlemler ileride doğması muhtemel zarar, risk veya belirsizlik taşımaları açısından bilanço dışı kalemler olarak tanınmıştır. Gelecekte gerçekleşmesi muhtemel mükellefiyetler veya oluşacak zararlar için bir tahmin yapılması durumunda bu yükümlülükler Grup için gider ve borç olarak kabul edilmektedir. Ancak gelecekte gerçekleşmesi muhtemel gözükken gelir ve kârlar mali tablolarında yansıtılmaktadır.

**Özkaynak Yöntemiyle Değerlenen Yatırımlar**

Özkaynak yöntemiyle değerlendirilen yatırımlar arasında yer alan iştirakler başlangıçta elde etme maliyeti ile kaydedilmekte, bu tutarın iştirakin net varlıklarından Grup'un payına düşen kısmını gösterecek şekilde artırılması veya azaltılması yoluyla özkaynak yöntemi kullanılarak muhasebeleştirilmektedir.

**Hasılat**

Gelirler, gelir tutarının güvenilir şekilde belirlenebilmesi ve işlemle ilgili ekonomik yararların Grup'a akmasının muhtemel olması üzerine alınan veya alınabilecek bedelin gerçeğe uygun değeri üzerinden tahakkuk esasına göre kayıtlara alınır. Net satışlar, mal satışlarından iade ve satış iskontolarının düşülmesi suretiyle bulunmuştur. Şirket ve bağlı ortaklıklarının başlıca faaliyet konusu tekstil ve tarım ürünlerinin üretimi, satışı, pazarlaması, elektrik enerjisi üretimidir.

*Malların satışı:*

Malların satışından elde edilen gelir, aşağıdaki şartlar karşılandığında muhasebeleştirilir:

- Grup'un mülkiyetle ilgili tüm önemli riskleri ve kazanımları alıcıya devretmesi,
- Grup'un mülkiyetle ilişkilendirilen ve süregelen bir idari katılımının ve satılan mallar üzerinde etkin bir kontrolünün olmaması,
- Gelir tutarının güvenilir bir şekilde ölçülmesi,
- İşlemle ilişkili olan ekonomik faydaların işletmeye akışının olası olması,
- İşlemden kaynaklanacak maliyetlerin güvenilir bir şekilde ölçülmesi.

*Hizmet sunumu:*

Hizmet sunumuna ilişkin bir işlemin sonucunun güvenilir biçimde tahmin edilebildiği durumlarda, işlemle ilgili hasılat işlemin bilanço tarihi itibarıyla tamamlanma düzeyi dikkate alınarak finansal tablolara yansıtılır. Aşağıdaki koşulların tamamının varlığı durumunda, işleme ilişkin sonuçların güvenilir biçimde tahmin edilebildiği kabul edilir:

- Hasılat tutarının güvenilir biçimde ölçülebilmesi;
- İşleme ilişkin ekonomik yararların işletme tarafından elde edileceğinin muhtemel olması;
- Bilanço tarihi itibarıyla işlemin tamamlanma düzeyinin güvenilir biçimde ölçülebilmesi ve
- İşlem için katlanılan maliyetler ile işlemin tamamlanması için gereken maliyetlerin güvenilir biçimde ölçülebilmesi.

## MENDERES TEKSTİL SANAYİ VE TİCARET ANONİM ŞİRKETİ

31 ARALIK 2015 TARİHLİ KONSOLİDE  
FİNANSAL TABLOLARA İLİŞKİN AÇIKLAYICI DİPNOTLAR

(Tutarlar, aksi belirtilmedikçe Türk Lirası ("TL") olarak ifade edilmiştir.)

**Faiz geliri:**

Faiz geliri, kalan anapara bakiyesi ile beklenen ömrü boyunca ilgili finansal varlıktan elde edilecek tahmini nakit girişlerini söz konusu varlığın kayıtlı değerine indirgeyen efektif faiz oranı nispetinde ilgili dönemde tahakkuk ettirilir.

**Temettü ve diğer gelirler:**

Hisse senedi yatırımlarından elde edilen temettü geliri, hissedarların temettü alma hakkı doğduğu zaman kayda alınır.

Diğer gelirler, hizmetin verilmesi veya gelire ilgili unsurların gerçekleşmesi, risk ve faydaların transferlerinin yapılmış olması, gelir tutarının güvenilir şekilde belirlenebilmesi ve işlemle ilgili ekonomik faydaların Grup'a akmasının muhtemel olması üzerine alınan veya alınabilecek bedelin makul değeri üzerinden tahakkuk esasına göre kayıtlara alınır.

**Kiralama İşlemleri****Kiralayan olarak faaliyet kiralaması**

Bir varlığın mülkiyetine sahip olmaktan kaynaklanan risk ve yararların tamamının devredilmediği kiralama ise faaliyet kiralaması olarak sınıflandırılır. Faaliyet kiralamasında, kiralanan varlıklar, bilançoda maddi duran varlıklar altında sınıflandırılmıştır. Elde edilen kira gelirleri ve kiralama işlemleri sonucunda elde edilen diğer gelirler kiralama dönemi süresince, eşit tutarlarda gelir tablosuna yansıtılır. Kira geliri ve diğer gelirler kira dönemi boyunca doğrusal yöntem ile gelir tablosuna yansıtılmaktadır.

Grup'un faaliyet kiralamasına konu olan varlıklarından elde edeceği kira gelirleri yapılan sözleşmeler gereği sabitlenmemekte olup kira gelirleri gelecekteki satışların sözleşmelerde açıklanan yüzdesi olarak belirlenmektedir.

**Yabancı Para Cinsinden Varlık ve Borçlar**

Yabancı para işlemleri, işlem tarihindeki cari kurlardan muhasebeleştirilmektedir. Yabancı para cinsinden kayıtlara geçirilmiş olan aktif ve pasif hesaplar dönem sonlarındaki kurlar esas alınarak değerlemeye tabi tutulmaktadır. Değerleme işleminden doğan kur farkları kambiyo kârı veya zararı olarak gelir tablosuna yansıtılmaktadır.

USD, EURO, GBP ve CHF için dönem sonlarında kullanılan kurlar ve fiyatlar aşağıdaki gibidir:

	31.12.2015	31.12.2014
USD	2.9076	2.3189
EURO	3.1776	2.8207
GBP	4.3007	3.5961
CHF	2.9278	2.3397

**Türev Finansal Araçlar ve Riskten Korunma Amaçlı Araçlar**

Grup'un türev finansal araçlarını vadeli döviz alım-satım sözleşmeleri (forward ve opsiyon) ve faiz oranı swap işlemleri oluşturmaktadır.

Türev araçların ilk olarak kayda alınmasında elde etme maliyeti kullanılmakta ve bunlara ilişkin işlem maliyetleri elde etme maliyetine dahil edilmektedir. Türev araçlar kayda alınmalarını izleyen dönemlerde makul değer ile değerlendirilmektedir. Tüm türev araçlar makul değeriyle ölçülen ve gelir tablosuyla ilişkilendirilen bilanço dışı finansal varlıklar olarak sınıflandırılmaktadır.

Yapılan değerlendirme sonucu makul değeriyle ölçülen ve gelir tablosuyla ilişkilendirilen finansal varlık olarak sınıflandırılan türev araçların makul değerinde meydana gelen farklar gelir tablosuna yansıtılmaktadır.

## MENDERES TEKSTİL SANAYİ VE TİCARET ANONİM ŞİRKETİ

31 ARALIK 2015 TARİHLİ KONSOLİDE  
FİNANSAL TABLOLARA İLİŞKİN AÇIKLAYICI DİPNOTLAR

(Tutarlar, aksi belirtilmedikçe Türk Lirası ("TL") olarak ifade edilmiştir.)

Vadeli döviz alım-satım sözleşmelerindeki kazanç ve zararlar, sözleşmenin bilanço tarihinde geçerli olan spot döviz kuru ile değerlendirilmesi ve bulunan tutarın sözleşmelerin başlangıcında geçerli olan spot döviz kurunun kullanılmasıyla doğrusal yöntem üzerinden hesaplanan orijinal tutarın karşılaştırılması ile hesaplanmıştır. Gelir tablosu ile ilişkilendirilen tutarlar, bilançoda diğer varlık ve diğer yükümlülükler altında, gelir/gider tahakkuku olarak sınıflandırılmıştır.

**Kur Değişiminin Etkileri**

Yabancı para cinsinden varlık ve yükümlülükler ve ilgili alım ve satım taahhütleri kur riski doğurmaktadır. Türk Lirası'nın yabancı döviz cinsleri karşısındaki değer kaybı veya kazancından kaynaklanan kur riski Grup'un döviz pozisyonunun üst yönetim tarafından izlenmesi ve onaylanmış limitler dahilinde pozisyon alınması suretiyle yönetilmektedir.

**Hisse Başına Kazanç/(Zarar)**

Gelir tablosunda belirtilen hisse başına kazanç/(zarar), net kârın/(zararın), dönem sonlarında piyasada bulunan hisse senetleri sayısına bölünmesi ile bulunmuştur.

Türkiye'de şirketler, sermayelerini, hissedarlarına geçmiş yıl kârlarından dağıttıkları "bedelsiz hisse" yolu ile arttırmabilmektedirler. Bu tip "bedelsiz hisse" dağıtımları, hisse başına kazanç hesaplamalarında, ihraç edilmiş hisse gibi değerlendirilir. Buna göre, bu hesaplamalarda kullanılan ağırlıklı ortalama hisse sayısı, söz konusu hisse senedi dağıtımlarının geçmişe dönük etkileri de dikkate alınarak bulunmuştur.

**Diğer Bilanço Kalemleri**

Diğer bilanço kalemleri esas olarak kayıtlı değerleriyle yansıtılmışlardır.

**Nakit Akım Tablosu**

Grup, nakit akım tablosunu, SPK Tebliği'ne uygun olarak hazırlamaktadır.

**Bilanço Tarihinden Sonraki Olaylar**

Bilanço tarihi ile bilançonun yetkilendirme tarihi arasında mali tablolarda düzeltme gerektiren bir olayın ortaya çıkması durumunda mali tablolara gerekli düzeltmeler yapılmakta, düzeltme gerektirmeyen durumlarda ilgili olay bilanço dipnotlarında açıklanmaktadır.

**İlişkili Taraflar**

Aşağıdaki kriterlerden birinin varlığında, taraf Şirket ile ilişkili sayılır:

- Söz konusu tarafın, doğrudan ya da dolaylı olarak bir veya birden fazla aracı yoluyla:
  - İşletmeyi kontrol etmesi, işletme tarafından kontrol edilmesi ya da işletme ile ortak kontrol altında bulunması (ana ortaklıklar, bağlı ortaklıklar ve aynı iş dalındaki bağlı ortaklıklar dahil olmak üzere);
  - Grup üzerinde önemli etkisinin olmasını sağlayacak payının olması veya
  - Grup üzerinde ortak kontrole sahip olması;
- Tarafın, Şirket'in bir iştiraki olması;
- Tarafın, Grup'un ortak girişimci olduğu bir iş ortaklığı olması;
- Tarafın, Grup'un veya ana ortaklığının kilit yönetici personelinin bir üyesi olması;
- Tarafın, (a) ya da (d) de bahsedilen herhangi bir bireyin yakın bir aile üyesi olması;
- Tarafın; kontrol edilen, ortak kontrol edilen ya da önemli etki altında veya (d) ya da (e)'de bahsedilen herhangi bir bireyin doğrudan ya da dolaylı olarak önemli oy hakkına sahip olduğu bir işletme olması veya
- Tarafın, işletmenin ya da işletme ile ilişkili taraf olan bir işletmenin çalışanlarına işten ayrılma sonrasında sağlanan fayda planları olması, gerekir.

## MENDERES TEKSTİL SANAYİ VE TİCARET ANONİM ŞİRKETİ

31 ARALIK 2015 TARİHLİ KONSOLİDE  
FİNANSAL TABLOLARA İLİŞKİN AÇIKLAYICI DİPNOTLAR

(Tutarlar, aksi belirtilmedikçe Türk Lirası (“TL”) olarak ifade edilmiştir.)

İlişkili taraflarla yapılan işlem, ilişkili taraflar arasında kaynaklarının, hizmetlerin ya da yükümlülüklerin bir bedel karşılığı olup olmadığına bakılmaksızın transferidir. Şirket, ilişkili taraflarıyla olağan faaliyetleri çerçevesinde iş ilişkilerine girmektedir (Not 6).

Grup ile yönetim ilişkisine sahip şirketlerin dökümü aşağıdaki gibidir:

Aktur Araç Muayene İstasyonları İşletmeciliği A.Ş.

Aktur Araç Muayene İstasyonları İşletmeciliği A.Ş. 2006 tarihinde kurulmuştur. Şirket merkezi İzmir’dedir. Şirket 4046 sayılı kanun kapsamında özelleştirilen araç muayene istasyonlarının Aydın, Denizli, İzmir ve Manisa illerinde 20 yıl süreyle işletmeciliğini yapacaktır. Aktur Araç Muayene İstasyonları İşletmeciliği A.Ş., 20 sabit istasyon ve 4 seyyar istasyon ile faaliyet göstermektedir.

Osman Akça Tarım Ürünleri İthalat İhracat Sanayi ve Ticaret A.Ş.”Osman Akça Tarım Ürünleri”

Osman Akça Tarım Ürünleri İthalat ve İhracat Sanayi ve Ticaret A.Ş. 25 Temmuz 1985 yılında İzmir’de kurulmuştur. Şirket’in faaliyet konusu tarım ürünleri ve kuru meyve işleme üzerinedir.

Tan Elektrik Üretim A.Ş.”Tan Elektrik”

Tan Elektrik Üretim A.Ş. 18 Temmuz 2006 yılında İzmir’de “MTT Elektrik Üretim A.Ş” unvanı ile kurulmuştur. 9 Kasım 2006 tarihinde unvanını “Tan Elektrik Üretim A.Ş.” olarak değiştirmiştir. Şirket’in ana faaliyet konusu üretim tesisi kurmak, işletmeye almak, kiralamak, elektrik enerjisi üretmek, üretilen elektrik enerjisininin müşterilere satışı konularında faaliyette bulunmaktadır.

Akçamen Tekstil Sanayi ve Ticaret A.Ş. “Akçamen Tekstil”

Akçamen Tekstil Sanayi ve Ticaret A.Ş. 26 Temmuz 1994 yılında İzmir’de kurulmuştur. 11 Kasım 2008 tarihinde 7186 sayılı ticaret sicil gazetesinde şirketin merkezi “Denizli” olarak değiştirilmiştir. Şirket’in faaliyet konusu pamuk imalatı üzerinedir.

Ak-San Sigorta ve Aracılık Hizmetleri Ltd. Şti. “Aksan Sigorta”

Ak-San Sigorta Aracılık Hizmetleri Ltd. Şti. 13 Mart 1997 yılında İzmir’de kurulmuştur. Şirket’in faaliyet konusu sigortacılık aracılık hizmetleri üzerinedir.

Selin Tekstil Sanayi ve Ticaret A.Ş. “Selin Tekstil”

Selin Tekstil Sanayi ve Ticaret A.Ş. 1992 yılında Denizli’de kurulmuştur. Şirket’in faaliyet konusu fason tekstil imalatı üzerinedir.

Akçasaraylı Tekstil Sanayi ve Ticaret Ltd. Şti. “Akçasaraylı Tekstil”

Akçasaraylı Tekstil Sanayi ve Ticaret Ltd. Şti. 1990 yılında İzmir’de kurulmuştur. Şirket’in faaliyet konusu tekstil ürünlerinin toptan ve perakende satışı üzerinedir.

Menderes Tekstil San. ve Tic. A.Ş. ve Akça Saraylı Tekstil San. ve Tic. Ltd. Şti. arasında “marka kiralama sözleşmesi” imzalanmıştır. Bu sözleşmenin imzalanması ile birlikte Akça Saraylı Tekstil San. ve Tic. Ltd. Şti., yıllık net satışlarının %2’si oranında Menderes Tekstil San. ve Tic. A.Ş.’ye kullanım hakkı ödemesi yapacaktır. Bunun neticesinde Akça Saraylı Tekstil San. ve Tic. Ltd. Şti. Mendereshome Store-Menderesstore-Menderestore markalarının kullanım hakkını kiralamıştır.

Akça Holding A.Ş. “Akça Holding”

Akça Holding A.Ş. 1994 yılında İzmir’de kurulmuştur. Şirket’in faaliyet konusu grup şirketlerine finansman desteği sağlamaktadır.

Akça Solar Enerji Üretim Sanayi ve Ticaret A.Ş.”Akça Solar”

Akça Solar Enerji Üretim Sanayi ve Ticaret A.Ş. 4 Eylül 2012 yılında Denizli’de kurulmuştur. Şirket’in faaliyet konusu her türlü yenilenebilir enerji kaynağını (güneş, rüzgar vb.) kullanarak üretilen enerjinin satışını ve ticaretini yapmaktır. Şirket henüz faaliyette bulunmamaktadır.

## MENDERES TEKSTİL SANAYİ VE TİCARET ANONİM ŞİRKETİ

31 ARALIK 2015 TARİHLİ KONSOLİDE  
FİNANSAL TABLOLARA İLİŞKİN AÇIKLAYICI DİPNOTLAR

(Tutarlar, aksi belirtilmedikçe Türk Lirası ("TL") olarak ifade edilmiştir.)

**2.g. Önemli Muhasebe Değerlendirme, Tahmin ve Varsayımları**

Varlık ve yükümlülüklerin kayıtlı değerleri üzerinde önemli etkisi olan muhasebe tahminleri aşağıdaki gibidir:

*Ertelenmiş finansman gelir/gideri:*

Ticari alacak ve borçların etkin faiz yöntemiyle itfa edilmiş maliyetinin hesaplanmasında alacak ve borçlara ilişkin mevcut verilere göre beklenen tahsil ve ödeme vadeleri dikkate alınmıştır. Vadeli alım ve satımlar dolayısıyla dönem içerisinde alış maliyetleri ile satış gelirlerinin içerisinde yer alan finansman gelir ve giderlerinin tutarı, alınan ticari alacak ve borçların ilgili döneme ait devir hızları kullanılarak etkin faiz yöntemine göre tahmini bazda hesaplanmış ve finansman gelir ve giderlerine sınıflandırılmıştır. Vadeli alım ve satımlardan kaynaklanan ve dönem içinde oluşan alış maliyetleri ile satış gelirlerinin içerdiği tahakkuk etmemiş finansman gelir ve gider tutarları ortalama ticari alacak ve borç devir hızlarını kullanmak suretiyle yaklaşık olarak tespit edilmektedir.

*Faydalı ömür:*

Maddi ve maddi olmayan varlıklar tahmini faydalı ömürleri boyunca amortismanına ve itfaya tabi tutulmuştur.

*Kıdem tazminatı:*

Kıdem tazminatı karşılığı, personel devir hızı oranı geçmiş yıl tecrübeleri ve beklentiler doğrultusunda devir hızı hesaplanarak bilanço tarihindeki değerine indirgenmiştir.

*Dava karşılıkları:*

Dava karşılıkları ayrılırken, ilgili davaların kaybedilme olasılığı ve kaybedildiği takdirde katlanılacak olan sonuçlar Grup hukuk müşavirlerinin görüşleri doğrultusunda değerlendirilmekte ve Grup Yönetimi elindeki verileri kullanarak karşılık ayrılmaktadır.

*Sahip olunan gayrimenkullere ilişkin maddi duran varlık - yatırım amaçlı gayrimenkul ayrımı:*

Grup sahip olup da kiraladığı tesisleri yatırım amaçlı gayrimenkul olarak sınıflamıştır. Grup yasal kayıtlarında akaryakıt istasyonları ile birlikte muhasebeleştirilen ilgili tesislerin kayıtlı değerleri, gelecek dönemlerde yaratacakları net nakit akışı dikkate alınarak ayrıştırmıştır

Kullanılan tahminler ilgili muhasebe politikalarında veya dipnotlarda gösterilmektedir.

**2.h. Finansal Bilgilerin Bölümlere Göre Raporlanması**

Grup'un tekstil ve tarım sektörü olmak üzere iki faaliyet alanı bulunmaktadır; tarımsal üretim Smyrna tarafından yapılmaktadır. Bilanço kalemleri ve faaliyet sonuçları Not 3'te verilmiştir.



## MENDERES TEKSTİL SANAYİ VE TİCARET ANONİM ŞİRKETİ

31 ARALIK 2015 TARİHLİ KONSOLİDE  
FİNANSAL TABLOLARA İLİŞKİN AÇIKLAYICI DİPNOTLAR

(Tutarlar, aksi belirtilmedikçe Türk Lirası (“TL”) olarak ifade edilmiştir.)

## NOT 3 - BÖLÜMLERE GÖRE RAPORLAMA

31 Aralık 2015	Tekstil Sektörü	Tarım Sektörü	Eliminasyon	Toplam
<b>VARLIKLAR</b>				
Nakit ve Nakit Benzerleri	66,351,816	35,440	-	66,387,256
Finansal Yatırımlar	6,020,018	-	-	6,020,018
Ticari Alacaklar	43,913,930	1,557,013	-	45,470,943
Diğer Alacaklar	136,860,828	-	(18,479,756)	118,381,072
Türev Araçlar	1,079,408	-	-	1,079,408
Stoklar	178,266,312	621,397	-	178,887,709
Canlı Varlıklar	-	5,808,000	-	5,808,000
Peşin Ödenmiş Giderler	1,936,544	150,349	-	2,086,893
Cari Dönem Vergisiyle İlgili Varlıklar	77,963	210,866	-	288,829
Diğer Dönen Varlıklar	13,226,266	3,614,184	-	16,840,450
<b>Dönen Varlıklar</b>	<b>447,733,085</b>	<b>11,997,249</b>	<b>(18,479,756)</b>	<b>441,250,578</b>
Diğer Alacaklar	51,687	14,721	-	66,408
Özkaynak Yöntemiyle Değerlenen Yatırımlar	149,417,213	-	(9,500,000)	139,917,213
Maddi Duran Varlıklar	126,260,264	24,581,813	-	150,842,077
Maddi Olmayan Duran Varlıklar	137,030	9,022	-	146,052
Peşin Ödenmiş Giderler	140,703	140,472	-	281,175
Ertelenmiş Vergi Varlığı	19,025,378	602,082	(247,203)	19,380,257
<b>Duran Varlıklar</b>	<b>295,032,275</b>	<b>25,348,110</b>	<b>(9,747,203)</b>	<b>310,633,182</b>
<b>TOPLAM VARLIKLAR</b>	<b>742,765,360</b>	<b>37,345,359</b>	<b>(28,226,959)</b>	<b>751,883,760</b>

## MENDERES TEKSTİL SANAYİ VE TİCARET ANONİM ŞİRKETİ

31 ARALIK 2015 TARİHLİ KONSOLİDE  
FİNANSAL TABLOLARA İLİŞKİN AÇIKLAYICI DİPNOTLAR

(Tutarlar, aksi belirtilmedikçe Türk Lirası ("TL") olarak ifade edilmiştir.)

31 Aralık 2015	Tekstil Sektörü	Tarım Sektörü	Eliminasyon	Toplam
<b>KAYNAKLAR</b>				
Kısa Vadeli Borçlanmalar	231,742,168	-	-	231,742,168
Uzun Vadeli Borçlanmaların Kısa Vadeli Kısımları	39,750,781	3,135,939	-	42,886,720
Ticari Borçlar	71,821,400	1,471,640	-	73,293,040
Çalışanlara Sağlanan Faydalar Kapsamında Borçlar	5,523,243	277,997	-	5,801,240
Diğer Borçlar	2,199,400	18,550,522	(18,479,756)	2,270,166
Türev Araçlar	455,800	-	-	455,800
Ertelenmiş Gelirler	22,021,853	79,856	-	22,101,709
Dönem Kârı Vergi Yükümlülüğü	-	9,770	-	9,770
Kısa Vadeli Karşılıklar	1,028,769	8,976	-	1,037,745
<b>Kısa Vadeli Yükümlülükler</b>	<b>374,543,414</b>	<b>23,534,700</b>	<b>(18,479,756)</b>	<b>379,598,358</b>
Uzun Vadeli Borçlanmalar	51,608,932	4,616,893	-	56,225,825
Çalışanlara Sağlanan Faydalara İlişkin Uzun Vadeli Karşılıklar	17,802,286	238,070	-	18,040,356
Ertelenmiş Vergi Yükümlülüğü	2,067,915	327,559	(247,203)	2,148,271
<b>Uzun Vadeli Yükümlülükler</b>	<b>71,479,133</b>	<b>5,182,522</b>	<b>(247,203)</b>	<b>76,414,452</b>
Ödenmiş Sermaye	250,000,000	12,000,000	(12,000,000)	250,000,000
Sermaye Düzeltme Farkları	485,133	-	-	485,133
Kâr veya Zararda Yeniden Sınıflandırılmayacak Birikmiş Diğer Kapsamlı Gelirler veya Giderler				
Emeklilik Planlarından Aktüeryal Kazanç/Kayıplar	1,807,495	-	-	1,807,495
Kârdan Ayrılan Kısıtlanmış Yedekler	10,147,245	62,532	-	10,209,777
Geçmiş Yıllar Kâr/Zararları	63,694,412	(2,785,314)	587,233	61,496,331
Net Dönem Kârı/Zararı	(29,391,472)	(649,081)	135,239	(29,905,314)
Kontrol Gücü Olmayan Paylar	-	-	1,777,528	1,777,528
<b>ÖZKAYNAKLAR</b>	<b>296,742,813</b>	<b>8,628,137</b>	<b>(9,500,000)</b>	<b>295,870,950</b>
<b>TOPLAM KAYNAKLAR</b>	<b>742,765,360</b>	<b>37,345,359</b>	<b>(28,226,959)</b>	<b>751,883,760</b>

## MENDERES TEKSTİL SANAYİ VE TİCARET ANONİM ŞİRKETİ

31 ARALIK 2015 TARİHLİ KONSOLİDE  
FİNANSAL TABLOLARA İLİŞKİN AÇIKLAYICI DİPNOTLAR

(Tutarlar, aksi belirtilmedikçe Türk Lirası ("TL") olarak ifade edilmiştir.)

31 Aralık 2015	Tekstil Sektörü	Tarım Sektörü	Eliminasyon	Toplam
Hasılat	546,432,696	14,062,488	-	560,495,184
Satışların Maliyeti (-)	(504,678,146)	(10,472,504)	-	(515,150,650)
<b>BRÜT KÂR/ZARAR</b>	<b>41,754,550</b>	<b>3,589,984</b>	-	<b>45,344,534</b>
Genel Yönetim Giderleri (-)	(16,382,341)	(822,750)	-	(17,205,091)
Pazarlama Giderleri (-)	(10,951,462)	(1,041,194)	-	(11,992,656)
Esas Faaliyetlerden Diğer Gelirler	17,854,748	738,201	-	18,592,949
Esas Faaliyetlerden Diğer Giderler (-)	(40,735,061)	(115,373)	-	(40,850,434)
<b>ESAS FAALİYET KÂRI/ZARARI</b>	<b>(8,459,566)</b>	<b>2,348,868</b>	-	<b>(6,110,698)</b>
Yatırım Faaliyetlerinden Gelirler	1,283,094	1,075	-	1,284,169
Özkaynak Yöntemiyle Değerlenen Yatırımların Kârlarından/Zararlarından Paylar	20,845,014	(540,440)	-	20,304,574
<b>FİNANSMAN GİDERİ ÖNCESİ FAALİYET KÂRI/ZARARI</b>	<b>13,668,542</b>	<b>1,809,503</b>	-	<b>15,478,045</b>
Finansman Gelirleri (+)	37,557,300	10	(1,666,747)	35,890,563
Finansman Giderleri (-)	(90,098,829)	(3,111,706)	1,666,747	(91,543,788)
<b>SÜRDÜRÜLEN FAALİYETLER VERGİ ÖNCESİ KÂRI/ZARARI</b>	<b>(38,872,987)</b>	<b>(1,302,193)</b>	-	<b>(40,175,180)</b>
<b>Sürdürülen Faaliyetler Vergi Gideri/ Geliri</b>				
- Dönem Vergi Gelir/Gideri	-	(9,770)	-	(9,770)
- Ertelenmiş Vergi Gelir/Gideri	9,481,515	662,882	-	10,144,397
<b>DÖNEM KÂRI/ZARARI</b>	<b>(29,391,472)</b>	<b>(649,081)</b>	-	<b>(30,040,553)</b>

**Coğrafi Bölgelere İlişkin Bilgi**

Grup'un tekstil sektörü faaliyetlerinden elde ettiği yurtdışı hasılatın ülke bazında dağılımı aşağıdaki gibidir:

Bölge	01.01- 31.12.2015	01.01- 31.12.2014
Almanya	%40	%36
Amerika	%31	%30
Fransa	%7	%7
İtalya	%6	%7
Çin	%3	%4
İngiltere	%4	%4
Diğer	%9	%12
	%100	%100

**Büyük Müşterilere İlişkin Bilgi**

Grup'un satış faaliyetleri yurtiçi ve yurtdışı piyasalarda yaşanan dalgalanmalara ve rekabet koşullarına bağlı olarak belirlenmektedir. Risklerin dağıtılması açısından belli bir sektör, ülke, şahıs ve şirket üzerinde yoğunlaşılmamaya özen gösterilmektedir. Tekstil sektörü faaliyetlerinden elde edilen hasılat içinde en büyük alıcının payı 31 Aralık 2015 tarihi itibarıyla %42'dir. (31.12.2014: %40).

## MENDERES TEKSTİL SANAYİ VE TİCARET ANONİM ŞİRKETİ

31 ARALIK 2015 TARİHLİ KONSOLİDE  
FİNANSAL TABLOLARA İLİŞKİN AÇIKLAYICI DİPNOTLAR

(Tutarlar, aksi belirtilmedikçe Türk Lirası ("TL") olarak ifade edilmiştir.)

**NOT 4 - NAKİT VE NAKİT BENZERLERİ**

31 Aralık 2015 ve 2014 tarihleri itibariyle, nakit ve nakit benzerlerinin detayı aşağıdaki gibidir:

	31.12.2015	31.12.2014
Kasa	39,963	9,037
Bankalar	66,259,095	124,126,889
Vadesiz mevduat	2,169,507	41,005,648
Vadeli mevduat	64,089,588	83,121,241
Banka faiz tahakkukları	88,198	139,802
	<b>66,387,256</b>	<b>124,275,728</b>

31 Aralık 2015 ve 2014 tarihleri itibariyle, nakit ve nakit benzerleri içerisinde yer alan vadeli mevduatın vade detayı aşağıdaki gibidir:

	31.12.2015	31.12.2014
1 aya kadar	55,297,587	78,761,276
1-3 ay	8,792,001	4,359,965
	<b>64,089,588</b>	<b>83,121,241</b>

31 Aralık 2015 tarihi itibariyle, vadeli mevduatların etkin faiz oranları TL için %12.99 ve USD için %1.86'dır. (31.12.2014: TL için %9.66, USD için %2.39)

31 Aralık 2015 tarihi itibariyle vadeli mevduatların ortalama vadesi 13 gündür (31.12.2014: 31). Söz konusu vadeli mevduatlar 31 Aralık 2015 tarihi itibariyle, 55,297,587 TL ve 3,023,800 USD (8,792,001 TL) (31.12.2014: 75,315,821 TL ve 3,366,001 USD (7,805,420 TL)) tutarlarından oluşmaktadır.

31 Aralık 2015 tarihi itibariyle, Grup'un 3 aydan kısa vadeli banka mevduatları üzerinde, kullandığı kredilerine karşılık Şekerbank T.A.Ş.'den 1,850,000 USD (5,379,060 TL), Odeabank A.Ş.'den 55,000,000 TL, tutarında mevduat rehini bulunmaktadır (31.12.2014: 20,000,000 TL ve 1,850,000 USD (4,289,965 TL)).

**NOT 5 - FİNANSAL YATIRIMLAR****Kısa vadeli finansal yatırımlar**

	31.12.2015	31.12.2014
3 aydan uzun vadeli banka mevduatları	5,960,580	4,753,745
Banka faiz tahakkukları	59,438	55,456
	<b>6,020,018</b>	<b>4,809,201</b>

31 Aralık 2015 tarihi itibariyle vadeli mevduatların ortalama vadesi 182 gündür (31.12.2014: 169). Söz konusu vadeli mevduatlar, 31 Aralık 2015 tarihi itibariyle, 2,050,000 USD (5,960,580 TL) tutarında mevduatlardan oluşmaktadır (31.12.2014: 2,050,000 USD (4,753,745 TL)).

31 Aralık 2015 tarihi itibariyle, Grup'un 3 aydan uzun vadeli banka mevduatları üzerinde, Şekerbank T.A.Ş.'den kullandığı kredilerine karşılık 2,050,000 USD (5,960,580 TL) tutarında mevduat rehini bulunmaktadır (31.12.2014: 2,050,000 USD (4,753,745 TL)).

## MENDERES TEKSTİL SANAYİ VE TİCARET ANONİM ŞİRKETİ

31 ARALIK 2015 TARİHLİ KONSOLİDE  
FİNANSAL TABLOLARA İLİŞKİN AÇIKLAYICI DİPNOTLAR

(Tutarlar, aksi belirtilmedikçe Türk Lirası ("TL") olarak ifade edilmiştir.)

**NOT 6 - İLİŞKİLİ TARAF AÇIKLAMALARI****i) İlişkili taraflardan alacak ve borçlar:****a) İlişkili taraflardan ticari alacaklar (Not 7):**

	31.12.2015	31.12.2014
Akçasaraylı Tekstil Sanayi ve Ticaret Ltd. Şti.	4,429,739	1,410,032
Menderes Tekstil Pazarlama A.Ş.	5,091,911	329,520
Akçamen Tekstil A.Ş.	777,261	-
Reeskont	(220,416)	(31,921)
	<b>10,078,495</b>	<b>1,707,631</b>

**b) İlişkili taraflardan gelir tahakkukları (Not 7):**

	01.01.- 31.12.2015	01.01.- 31.12.2014
Menderes Tekstil Pazarlama A.Ş.	2,219,987	3,272,774
	<b>2,219,987</b>	<b>3,272,774</b>

**c) İlişkili taraflara ticari borçlar (Not 7):**

	31.12.2015	31.12.2014
Selin Tekstil Sanayi ve Ticaret A.Ş.	5,979,720	4,647,522
Ak-San Sigorta Aracılık Hizmetleri Ltd. Şti.	452,921	457,782
Akça Enerji Üretim Otoprodüktör Grubu A.Ş.	116,230	-
Akça Holding A.Ş.	-	112,449
Reeskont	(58,584)	(38,552)
	<b>6,490,287</b>	<b>5,179,201</b>

**d) İlişkili taraflardan ticari olmayan alacaklar (Not 9):**

	31.12.2015	31.12.2014
<b>Ortaklardan alacaklar</b>		
Osman Akça T. Ürün. İth. İhr. San. ve Tic. A.Ş.	42,557,543	31,461,273
Akça Holding A.Ş.	551,054	-
Rıza Akça	-	63,314
<b>İlişkili taraflardan diğer alacaklar</b>		
Akça Enerji Üretim Otoprodüktör Grubu A.Ş.	58,745,082	56,149,986
Tan Elektrik Üretim A.Ş.	12,232,100	4,267,952
Akça Solar Üretim Sanayi Ticaret A.Ş.	66,471	327,089
	<b>114,152,250</b>	<b>92,269,614</b>

## MENDERES TEKSTİL SANAYİ VE TİCARET ANONİM ŞİRKETİ

31 ARALIK 2015 TARİHLİ KONSOLİDE  
FİNANSAL TABLOLARA İLİŞKİN AÇIKLAYICI DİPNOTLAR

(Tutarlar, aksi belirtilmedikçe Türk Lirası ("TL") olarak ifade edilmiştir.)

**e) İlişkili taraflara ticari olmayan borçlar (Not 9):**

	31.12.2015	31.12.2014
<b>Ortaklara borçlar</b>		
Rıza Akça	350,662	20,353
Ali Atlamaz	13,450	78,475
Dilek Göksan	121	-
<b>İlişkili taraflara diğer borçlar</b>		
Akçamen Tekstil A.Ş.	-	60,922
	<b>364,233</b>	<b>159,750</b>

**f) İlişkili taraflardan alınan avanslar:**

	31.12.2015	31.12.2014
Menderes Tekstil Pazarlama A.Ş.	-	5,788,862
	<b>-</b>	<b>5,788,862</b>

**ii) İlişkili taraflara yapılan önemli satışlar ve ilişkili taraflardan yapılan önemli alımlar:****a) İlişkili taraflara yapılan satışlar:**

	01.01.- 31.12.2015	01.01.- 31.12.2014
Menderes Tekstil Pazarlama A.Ş.	69,991,502	73,131,751
Akçasaraylı Tekstil Sanayi ve Ticaret Ltd. Şti.	3,993,008	2,733,108
Osman Akça T. Ürün. İth. İhr. San. ve Tic. A.Ş.	212,719	186,486
Akça Holding A.Ş.	206,186	-
Aktur Araç Muayene İstasyonları İşl. A.Ş.	24,052	21,700
	<b>74,427,467</b>	<b>76,073,045</b>

**b) İlişkili taraflara yapılan sabit kıymet satışları**

	01.01.- 31.12.2015	01.01.- 31.12.2014
Akçamen Tekstil Sanayi Ticaret A.Ş.	705,000	-
	<b>705,000</b>	<b>-</b>

## MENDERES TEKSTİL SANAYİ VE TİCARET ANONİM ŞİRKETİ

31 ARALIK 2015 TARİHLİ KONSOLİDE  
FİNANSAL TABLOLARA İLİŞKİN AÇIKLAYICI DİPNOTLAR

(Tutarlar, aksi belirtilmedikçe Türk Lirası ("TL") olarak ifade edilmiştir.)

**c) İlişkili taraflardan yapılan alımlar:**

	01.01.- 31.12.2015	01.01.- 31.12.2014
Selin Tekstil Sanayi ve Ticaret A.Ş.	37,205,500	37,837,900
Akça Enerji Üretim Otoprodüktör Grubu A.Ş.	433,400	256,100
Osman Akça T. Ürün. İth. İhr. San. ve Tic. A.Ş.	62,171	453,937
Akça Holding A.Ş.	31,013	40,266
Aktur Araç Muayene İstasyonları İşl. A.Ş	2,553	1,628
Akçasaraylı Tekstil Sanayi ve Ticaret Ltd. Şti.	679	751
	<b>37,735,316</b>	<b>38,590,582</b>

**iii) İlişkili taraflarla yapılan işlemler ile ilgili diğer gelir ve giderler:****a) Yönetim kurulu üyelerine sağlanan faydalar, brüt:**

	01.01.- 31.12.2015	01.01.- 31.12.2014
Yönetim Kurulu Üyelerine Sağlanan Faydalar	346,526	254,165
	<b>346,526</b>	<b>254,165</b>

**b) İlişkili taraflara ödenen hizmet bedeli:**

	01.01.- 31.12.2015	01.01.- 31.12.2014
Ak-San Sigorta Aracılık Hizmetleri Ltd. Şti.	707,897	607,504
Akça Holding A.Ş.	453,258	298,704
Osman Akça Tarım Ürünleri İthalat İhracat San. ve Tic. A.Ş.	1,875	-
	<b>1,163,030</b>	<b>906,208</b>

**c) İlişkili taraflardan alınan kira bedeli:**

	01.01.- 31.12.2015	01.01.- 31.12.2014
Akçasaraylı Tekstil Sanayi ve Ticaret Ltd. Şti.	78,000	71,100
Akça Holding A.Ş.	78,000	-
Osman Akça T. Ürün. İth. İhr. San. ve Tic. A.Ş.	78,000	-
Akça Enerji Üretim Otoprodüktör Grubu A.Ş.	30,000	28,020
Selin Tekstil Sanayi ve Ticaret A.Ş.	30,000	28,020
Menderes Tekstil Pazarlama A.Ş.	12,000	10,800
Akçamen Tekstil Sanayi Ticaret A.Ş.	9,600	9,000
	<b>315,600</b>	<b>146,940</b>

## MENDERES TEKSTİL SANAYİ VE TİCARET ANONİM ŞİRKETİ

31 ARALIK 2015 TARİHLİ KONSOLİDE  
FİNANSAL TABLOLARA İLİŞKİN AÇIKLAYICI DİPNOTLAR

(Tutarlar, aksi belirtilmedikçe Türk Lirası ("TL") olarak ifade edilmiştir.)

**d) İlişkili taraflardan alınan hizmet bedeli:**

	01.01.- 31.12.2015	01.01.- 31.12.2014
Akçasaraylı Tekstil Sanayi ve Ticaret Ltd. Şti.	121,841	87,543
Menderes Tekstil Pazarlama A.Ş.	66,000	60,000
	<b>187,841</b>	<b>147,543</b>

**e) İlişkili taraflardan alınan kur farkları (Not 27.1):**

	01.01.- 31.12.2015	01.01.- 31.12.2014
Osman Akça T. Ürün. İth. İhr. San. ve Tic. A.Ş.	6,894,946	6,763,343
Akça Holding A.Ş.	14,972	-
	<b>6,909,918</b>	<b>6,763,343</b>

**f) İlişkili taraflardan alınan faizler (Not 27.1):**

	01.01.- 31.12.2015	01.01.- 31.12.2014
Osman Akça T. Ürün. İth. İhr. San. ve Tic. A.Ş.	14,133,334	10,644,212
Akça Enerji Üretim Otoprodüktör Grubu A.Ş.	6,013,670	4,907,091
Tan Elektrik Üretim A.Ş.	536,013	242,923
Akçasaraylı Tekstil Sanayi ve Ticaret Ltd. Şti.	143,893	25,411
Akça Solar Enerji Üretim San. ve Tic. A.Ş.	33,958	7,519
Akça Holding A.Ş.	13,493	-
	<b>20,874,361</b>	<b>15,827,156</b>

**g) İlişkili taraflara ödenen kur farkı giderleri (Not 27.2):**

	01.01.- 31.12.2015	01.01.- 31.12.2014
Osman Akça T. Ürün. İth. İhr. San. ve Tic. A.Ş.	1,672,297	366
Akça Holding A.Ş.	7,104	-
	<b>1,679,401</b>	<b>366</b>

**h) İlişkili taraflara ödenen faiz giderleri (Not 27.2):**

	01.01.- 31.12.2015	01.01.- 31.12.2014
Osman Akça T. Ürün. İth. İhr. San. ve Tic. A.Ş.	1,932,687	126
	<b>1,932,687</b>	<b>126</b>



## MENDERES TEKSTİL SANAYİ VE TİCARET ANONİM ŞİRKETİ

31 ARALIK 2015 TARİHLİ KONSOLİDE  
FİNANSAL TABLOLARA İLİŞKİN AÇIKLAYICI DİPNOTLAR

(Tutarlar, aksi belirtilmedikçe Türk Lirası ("TL") olarak ifade edilmiştir.)

## i) İlişkili taraflara ödenen kira giderleri:

	01.01.- 31.12.2015	01.01.- 31.12.2014
Osman Akça T. Ürün. İth. İhr. San. ve Tic. A.Ş.	353,000	-
Menderes Tekstil Pazarlama A.Ş.	336,000	-
	<b>689,000</b>	-

## j) İlişkili taraflara ödenen vade farkı giderleri (Not 27.2):

	01.01.- 31.12.2015	01.01.- 31.12.2014
Akçamen Tekstil Sanayi Ticaret A.Ş.	4,481	6,942
Osman Akça T. Ürün. İth. İhr. San. ve Tic. A.Ş.	4	-
Menderes Tekstil Pazarlama A.Ş.	-	171,568
Akça Enerji Üretim Otoprodüktör Grubu A.Ş.	-	19,322
Akça Solar Üretim Sanayi Ticaret A.Ş.	-	6,821
	<b>4,485</b>	<b>204,653</b>

## NOT 7 - TİCARİ ALACAK VE BORÇLAR

## Kısa Vadeli Ticari Alacaklar

	31.12.2015	31.12.2014
Ticari alacaklar	30,434,219	36,003,124
Çekler ve senetler	330,634	329,520
Ticari alacaklar reeskontu	(161,139)	(149,741)
Şüpheli ticari alacaklar	543,793	247,204
Şüpheli ticari alacak karşılığı (-)	(543,793)	(247,204)
Gelir tahakkukları (*)	2,568,747	10,322
<b>İlişkili Olmayan Taraflardan Ticari Alacaklar</b>	<b>33,172,461</b>	<b>36,193,225</b>
İlişkili şirketlerden alacaklar (Not 6-i-a)	10,298,911	1,739,552
İlişkili şirketlerden gelir tahakkukları (Not 6-i-b)	2,219,987	3,272,774
İlişkili şirketlerden alacaklar reeskontu (Not 6-i-a)	(220,416)	(31,921)
<b>İlişkili Taraflardan Ticari Alacaklar</b>	<b>12,298,482</b>	<b>4,980,405</b>
<b>Toplam Kısa Vadeli Ticari Alacaklar</b>	<b>45,470,943</b>	<b>41,173,630</b>

31 Aralık 2015 tarihi itibarıyla ticari alacakların ortalama vadesi sırasıyla 27 gündür (31 aralık 2014: 32 gündür).

## MENDERES TEKSTİL SANAYİ VE TİCARET ANONİM ŞİRKETİ

31 ARALIK 2015 TARİHLİ KONSOLİDE  
FİNANSAL TABLOLARA İLİŞKİN AÇIKLAYICI DİPNOTLAR

(Tutarlar, aksi belirtilmedikçe Türk Lirası ("TL") olarak ifade edilmiştir.)

Alacak senetlerinin 31 Aralık 2015 ve 2014 tarihleri itibarıyla, vadesel detayı aşağıdaki gibidir:

	31.12.2015	31.12.2014
1-30 gün	134,040	89,629
31-60 gün	86,574	90,000
61-90 gün	68,774	90,223
91-120 gün	41,246	59,668
	<b>330,634</b>	<b>329,520</b>

Şüpheli ticari alacak karşılığının, 31 Aralık 2015 ve 2014 tarihlerinde sona eren hesap dönemleri içindeki hareketleri aşağıdaki gibidir:

	31.12.2015	31.12.2014
Açılış bakiyesi	247,204	251,802
Tahsil edilemeyecek bakiyelerin netleştirilmesi <sup>(*)</sup>	(143,599)	(78,731)
Dönem içinde ayrılan karşılıklar	440,188	74,133
<b>Kapanış bakiyesi</b>	<b>543,793</b>	<b>247,204</b>

<sup>(\*)</sup> Tahsil edilme ihtimali kalmayan ve daha önce karşılık ayrılan bakiyeler karşılıklı netleştirilmiştir.**Kısa Vadeli Ticari Borçlar**

	31.12.2015	31.12.2014
Ticari borçlar	57,382,296	86,057,157
Ticari borçlar reeskontu	(566,870)	(599,091)
Borç senetleri	10,078,110	9,091,834
Borç senetleri reeskontu	(102,320)	(55,845)
Gider tahakkukları	11,537	20,896
<b>İlişkili Olmayan Taraflara Ticari Borçlar</b>	<b>66,802,753</b>	<b>94,514,951</b>
İlişkili şirketlere borçlar (Not 6-i-c)	6,548,871	5,217,753
İlişkili şirketlere borçlar reeskontu (Not 6-i-c)	(58,584)	(38,552)
<b>İlişkili Taraflara Ticari Borçlar</b>	<b>6,490,287</b>	<b>5,179,201</b>
<b>Toplam Kısa Vadeli Ticari Borçlar</b>	<b>73,293,040</b>	<b>99,694,152</b>

31 Aralık 2015 tarihi itibarıyla ticari borçların ortalama vadesi 60 gündür (31 aralık 2014: 58 gündür).

31 Aralık 2015 tarihi itibarıyla, Grup'un ticari borçlarına banka tarafından, 1,572,795 USD (4,573,059 TL) ve 567,626 EURO (1,803,688 TL) tutarlarında aval verilmiştir (31.12.2014: 5,404,851 USD (12,533,309 TL) ve 970,928 EURO (2,738,694 TL)) (Not 18).

## MENDERES TEKSTİL SANAYİ VE TİCARET ANONİM ŞİRKETİ

31 ARALIK 2015 TARİHLİ KONSOLİDE  
FİNANSAL TABLOLARA İLİŞKİN AÇIKLAYICI DİPNOTLAR

(Tutarlar, aksi belirtilmedikçe Türk Lirası ("TL") olarak ifade edilmiştir.)

Borç senetlerinin 31 Aralık 2015 ve 2014 tarihleri itibariyle vadesel detayı aşağıdaki gibidir:

	31.12.2015	31.12.2014
Vadesi geçmiş	22,527	-
1 - 30 gün	4,512,324	5,987,947
31 - 60 gün	3,770,733	3,073,887
61 - 90 gün	1,516,122	15,000
91 - 120 gün	41,224	15,000
121 - 150 gün	215,180	-
	<b>10,078,110</b>	<b>9,091,834</b>

**NOT 8 - FİNANSAL BORÇLAR**

	31.12.2015	31.12.2014
<b>Kısa Vadeli Finansal Borçlar:</b>		
TL cinsinden banka kredileri	254,558	810,488
USD cinsinden banka kredileri	203,031,205	166,913,773
EURO cinsinden banka kredileri	25,610,635	29,434,781
GBP cinsinden banka kredileri	2,393,070	2,132,969
<b>Kısa Vadeli Finansal Borçların Faiz Tahakkukları:</b>		
USD cinsinden finansal borç faiz tahakkukları	333,305	724,106
EURO cinsinden finansal borç faiz tahakkukları	119,395	106,859
	<b>231,742,168</b>	<b>200,122,976</b>
<b>Finansal Kiralama Borçları:</b>		
USD cinsinden finansal kiralama borçları, net	51,553	239,423
EURO cinsinden finansal kiralama borçları, net	6,170,753	5,865,339
<b>Banka Kredileri:</b>		
USD cinsinden banka kredileri	21,180,272	7,303,197
EURO cinsinden banka kredileri	14,391,029	2,732,223
<b>Uzun Vadeli Finansal Borçların Faiz Tahakkukları:</b>		
TL cinsinden finansal borç faiz tahakkukları	-	15,434
USD cinsinden finansal borç faiz tahakkukları	560,572	346,480
EURO cinsinden finansal borç faiz tahakkukları	532,541	72,802
	<b>42,886,720</b>	<b>16,574,898</b>
<b>Uzun Vadeli Finansal Kiralama Borçları:</b>		
USD cinsinden finansal kiralama borçları, net	-	41,115
EURO cinsinden finansal kiralama borçları, net	6,982,598	11,675,999
<b>Uzun Vadeli Banka Kredileri:</b>		
USD cinsinden banka kredileri	2,806,904	10,035,837
EURO cinsinden banka kredileri	46,436,323	56,122,465
	<b>56,225,825</b>	<b>77,875,416</b>
<b>Toplam Finansal Yükümlülükler</b>	<b>330,854,713</b>	<b>294,573,290</b>

## MENDERES TEKSTİL SANAYİ VE TİCARET ANONİM ŞİRKETİ

31 ARALIK 2015 TARİHLİ KONSOLİDE  
FİNANSAL TABLOLARA İLİŞKİN AÇIKLAYICI DİPNOTLAR

(Tutarlar, aksi belirtilmedikçe Türk Lirası ("TL") olarak ifade edilmiştir.)

31 Aralık 2015 ve 2014 tarihleri itibariyle, banka kredileri ve diğer mali borçların vade analizi aşağıda sunulmuştur:

	31.12.2015	31.12.2014
3 aya kadar	87,438,806	67,496,284
3 ile 12 ay arası	179,421,963	141,831,147
1 ile 5 yıl arası	43,466,877	55,539,329
5 yıldan fazla	5,776,350	10,618,973
	<b>316,103,996</b>	<b>275,485,733</b>

31 Aralık 2015 ve 2014 tarihleri itibariyle, uzun vadeli kredilerin geri ödeme planı aşağıda sunulmuştur:

	31.12.2015	31.12.2014
1 - 2 yıl içerisinde ödenecekler	15,322,603	17,639,431
2 - 3 yıl içerisinde ödenecekler	13,783,634	10,066,044
3 - 4 yıl içerisinde ödenecekler	7,974,720	18,219,967
4 - 5 yıl içerisinde ödenecekler	6,385,920	9,613,887
5 - 6 yıl içerisinde ödenecekler	5,406,160	4,064,394
6 - 7 yıl içerisinde ödenecekler	370,190	6,554,579
	<b>49,243,227</b>	<b>66,158,302</b>

31 Aralık 2015 tarihi itibariyle, USD, EURO ve GBP cinsinden banka kredilerinin etkin faiz oranları sırasıyla %2.71, %4.25 ve %3.40'dır (31.12.2014: USD-%3.18, EURO-%4.16 ve GBP-%3.03'tür).

Grup'un, kullandığı kredilerine karşılık mevduat rehini bulunmaktadır.

Grup'un, kullandığı kredilerine karşılık ortakların ve ilişkili şirketlerinin kefaleti bulunmaktadır.

Grup'un, kullandığı kredilerine karşılık arsa ve binalarının üzerinde finansal kurumlara verilmiş ipotek tutarları 130,950,000 USD (380,750,220 TL), 21,000,000 EURO (66,729,600 TL) ve 73,910,000 TL'dir.

31 Aralık 2015 ve 2014 tarihleri itibariyle, Grup'un finansal kiralama borçları aşağıdaki gibidir:

	31.12.2015	31.12.2014
Kısa vadeli finansal kiralama borçları	6,669,535	6,764,691
Ertelenmiş finansal kiralama borç maliyetleri (-)	(447,229)	(659,929)
	<b>6,222,306</b>	<b>6,104,762</b>
	31.12.2015	31.12.2014
Uzun vadeli finansal kiralama borçları	7,223,692	12,328,066
Ertelenmiş finansal kiralama borç maliyetleri (-)	(241,094)	(610,952)
	<b>6,982,598</b>	<b>11,717,114</b>

## MENDERES TEKSTİL SANAYİ VE TİCARET ANONİM ŞİRKETİ

31 ARALIK 2015 TARİHLİ KONSOLİDE  
FİNANSAL TABLOLARA İLİŞKİN AÇIKLAYICI DİPNOTLAR

(Tutarlar, aksi belirtilmedikçe Türk Lirası ("TL") olarak ifade edilmiştir.)

Finansal kiralama borçlarının 31 Aralık 2015 tarihi itibarıyla, geri ödeme vadeleri aşağıdaki gibidir:

	Finansal kiralama işlemlerinden borçlar	Ertelenmiş finansal kiralama borç maliyetleri	Toplam yükümlülük
0 - 1 yıl içerisinde ödenecekler	6,669,535	(447,229)	6,222,306
1 - 2 yıl içerisinde ödenecekler	4,998,058	(197,706)	4,800,352
2 - 3 yıl içerisinde ödenecekler	2,124,248	(42,355)	2,081,893
3 - 4 yıl içerisinde ödenecekler	101,386	(1,033)	100,353
	<b>13,893,227</b>	<b>(688,323)</b>	<b>13,204,904</b>

Finansal kiralama borçlarının 31 Aralık 2014 tarihi itibarıyla, geri ödeme vadeleri aşağıdaki gibidir:

	Finansal kiralama işlemlerinden borçlar	Ertelenmiş finansal kiralama borç maliyetleri	Toplam yükümlülük
0 - 1 yıl içerisinde ödenecekler	6,764,691	(659,929)	6,104,762
1 - 2 yıl içerisinde ödenecekler	5,915,720	(396,936)	5,518,784
2 - 3 yıl içerisinde ödenecekler	4,436,689	(175,501)	4,261,188
3 - 4 yıl içerisinde ödenecekler	1,885,658	(37,598)	1,848,060
4 - 5 yıl içerisinde ödenecekler	89,999	(917)	89,082
	<b>19,092,757</b>	<b>(1,270,881)</b>	<b>17,821,876</b>

**NOT 9 - DİĞER ALACAKLAR VE BORÇLAR****Diğer Kısa Vadeli Alacaklar**

	31.12.2015	31.12.2014
Verilen depozito ve garantiler	1,847	44,083
KDV iade alacakları	4,226,975	3,828,462
<b>İlişkili Olmayan Taraflardan Diğer Alacaklar</b>	<b>4,228,822</b>	<b>3,872,545</b>
Ortaklardan alacaklar (Not 6-i-d) <sup>(*)</sup>	43,108,597	31,524,587
İlişkili şirketlerden alacaklar (Not 6-i-d)	71,043,653	60,745,027
<b>İlişkili Taraflardan Diğer Alacaklar</b>	<b>114,152,250</b>	<b>92,269,614</b>
<b>Toplam Diğer Kısa Vadeli Alacaklar</b>	<b>118,381,072</b>	<b>96,142,159</b>

31 Aralık 2015 tarihi itibarıyla, ilişkili taraflardan ticari olmayan alacaklar, Grup bilançosunun dönen varlıklar toplamının %25.87'sini, toplam varlıkların %15.18'ini oluşturmaktadır (31 Aralık 2014 için dönen varlıklar toplamının %18.95'ini, toplam varlıkların %11.96'sını oluşturmaktadır).

<sup>(\*)</sup> Ortaklardan alacaklar bakiyesinin 42,557,543 TL'si Osman Akça Tarım Ürün. İth. İhr. San. ve Tic. A.Ş.'den olan finansman amaçlı herhangi bir protokole bağlanmamış alacaklardan oluşmaktadır. İlgili tutarlar dönem içerisinde artış ve azalışlar göstermekte olup ilgili bakiyeler için adat faizi hesaplanmakta ve ilişikteki konsolide finansal tablolara yansıtılmaktadır. 01.01-31.12.2015 döneminde ilgili alacaklar için 14,133,334 TL tutarında adat geliri ilişikteki kâr veya zarar tablosuna kaydedilmiştir.

## MENDERES TEKSTİL SANAYİ VE TİCARET ANONİM ŞİRKETİ

31 ARALIK 2015 TARİHLİ KONSOLİDE  
FİNANSAL TABLOLARA İLİŞKİN AÇIKLAYICI DİPNOTLAR

(Tutarlar, aksi belirtilmedikçe Türk Lirası ("TL") olarak ifade edilmiştir.)

**Diğer Uzun Vadeli Alacaklar**

	31.12.2015	31.12.2014
Verilen depozito ve garantiler	66,408	26,184
	<b>66,408</b>	<b>26,184</b>

**Diğer Kısa Vadeli Borçlar**

	31.12.2015	31.12.2014
Alınan depozito ve teminatlar	10,148	6,000
Ödenecek vergi ve fonlar	1,895,785	1,836,158
<b>İlişkili Olmayan Tarafalara Diğer Borçlar</b>	<b>1,905,933</b>	<b>1,842,158</b>
Ortaklara borçlar (Not 6-i-e)	364,233	98,828
İlişkili taraflara borçlar (Not 6-i-e)	-	60,922
<b>İlişkili Tarafalara Diğer Borçlar</b>	<b>364,233</b>	<b>159,750</b>
<b>Toplam Diğer Kısa Vadeli Borçlar</b>	<b>2,270,166</b>	<b>2,001,908</b>

**NOT 10 - TÜREV ARAÇLAR**

	31.12.2015	31.12.2014
Vadeli döviz işlemi gelir tahakkuku	1,079,408	1,614,300
	<b>1,079,408</b>	<b>1,614,300</b>
Vadeli döviz işlemi gider tahakkuku	455,800	79,825
	<b>455,800</b>	<b>79,825</b>

**NOT 11 - STOKLAR**

	31.12.2015	31.12.2014
İlk madde ve malzeme	75,754,075	84,238,080
Yarı mamüller	69,950,218	65,553,737
Mamüller	31,613,988	37,940,314
Ticari mallar	468,562	78,508
Diğer stoklar	1,100,866	602,982
	<b>178,887,709</b>	<b>188,413,621</b>

31 Aralık 2015 tarihi itibarıyla, Grup stoklarının üzerinde 160,500,000 TL tutarında sigorta teminatı bulunmaktadır

## MENDERES TEKSTİL SANAYİ VE TİCARET ANONİM ŞİRKETİ

31 ARALIK 2015 TARİHLİ KONSOLİDE  
FİNANSAL TABLOLARA İLİŞKİN AÇIKLAYICI DİPNOTLAR

(Tutarlar, aksi belirtilmedikçe Türk Lirası ("TL") olarak ifade edilmiştir.)

**NOT 12 - CANLI VARLIKLAR****Kısa vadeli canlı varlıklar**

	31.12.2015	31.12.2014
Canlı varlıklar (domates)	5,808,000	4,449,108
	<b>5,808,000</b>	<b>4,449,108</b>

Grup'un canlı varlıkları domateslerden oluşmaktadır. Yetişmekte olan domateslerin, aktif bir piyasaları olmamasından dolayı konsolide finansal tablolarda maliyet ve varsa değer düşüklüğü karşılığı ayrıldıktan sonra gösterilmiştir.

**NOT 13 - PEŞİN ÖDENMİŞ GİDERLER VE ERTELENMİŞ GELİRLER****Kısa Vadeli Peşin Ödenmiş Giderler**

	31.12.2015	31.12.2014
Verilen sipariş avansları	1,182,556	3,567,984
Gelecek aylara ait giderler	640,416	651,525
İş avansları	263,921	380,756
	<b>2,086,893</b>	<b>4,600,265</b>

**Uzun Vadeli Peşin Ödenmiş Giderler**

	31.12.2015	31.12.2014
Maddi duran varlık alımları için verilen avanslar	136,186	303,577
Gelecek yıllara ait giderler	144,989	137,944
	<b>281,175</b>	<b>441,521</b>

**Kısa Vadeli Ertelenmiş Gelirler**

	31.12.2015	31.12.2014
Alınan avanslar	22,101,709	30,620,959
	<b>22,101,709</b>	<b>30,620,959</b>

**NOT 14 - CARİ DÖNEM VERGİSİYLE İLGİLİ VARLIKLAR**

	31.12.2015	31.12.2014
Peşin ödenmiş vergi ve fonlar	288,829	5,404,563
	<b>288,829</b>	<b>5,404,563</b>

## MENDERES TEKSTİL SANAYİ VE TİCARET ANONİM ŞİRKETİ

31 ARALIK 2015 TARİHLİ KONSOLİDE  
FİNANSAL TABLOLARA İLİŞKİN AÇIKLAYICI DİPNOTLAR

(Tutarlar, aksi belirtilmedikçe Türk Lirası ("TL") olarak ifade edilmiştir.)

**NOT 15 - ÖZKAYNAK YÖNTEMİYLE DEĞERLENEN YATIRIMLAR**

31 Aralık 2015 ve 2014 tarihleri itibarıyla, özkaynak yöntemine göre muhasebeleştirilen şirketler aşağıdaki gibidir:

	31.12.2015	Pay (%)	31.12.2014	Pay (%)
Akça Enerji Üretim Dağıtım Otoprodüktör A.Ş.	1,008,851	%20	1,597,815	%20
Menderes Tekstil Pazarlama A.Ş.	11,773,434	%45	10,114,830	%45
Aktur Araç Muayene İstasyon İşletmeleri A.Ş.	127,134,928	%48	107,359,554	%48
Tan Elektrik Üretim A.Ş.	-	%21	540,440	%21
	<b>139,917,213</b>		<b>119,612,639</b>	

Özkaynak yöntemiyle değerlendirilen yatırımların varlıklar, yükümlülükler ve özsermaye toplamları ile 31 Aralık 2015 ve 2014 tarihlerinde sona eren hesap dönemlerine ilişkin özet gelir tabloları aşağıdaki gibidir:

Akça Enerji Üretim Otoprodüktör Grubu A.Ş.

	31.12.2015	31.12.2014
Dönen Varlıklar	11,048,024	19,047,886
Duran Varlıklar	82,107,875	70,963,871
<b>Toplam Varlıklar</b>	<b>93,155,899</b>	<b>90,011,757</b>
Kısa vadeli yükümlülükler	62,931,741	59,992,669
Uzun vadeli yükümlülükler	25,179,901	22,030,012
Ana şirkete ait özkaynaklar	5,044,257	7,989,076
<b>Toplam Kaynaklar</b>	<b>93,155,899</b>	<b>90,011,757</b>
Satışlar, net	1,909,394	266,353
Satışların maliyeti	(2,411,131)	(173,984)
Net kâr/(zarar)	(2,944,874)	(5,140,020)

Akça Enerji Üretim Otoprodüktör Grubu A.Ş.'nin 31 Aralık 2015 tarihi itibarıyla, 226,493 TL yapılmakta olan yatırımı bulunmaktadır (31 Aralık 2014: 21,516,916 TL).



## MENDERES TEKSTİL SANAYİ VE TİCARET ANONİM ŞİRKETİ

31 ARALIK 2015 TARİHLİ KONSOLİDE  
FİNANSAL TABLOLARA İLİŞKİN AÇIKLAYICI DİPNOTLAR

(Tutarlar, aksi belirtilmedikçe Türk Lirası (“TL”) olarak ifade edilmiştir.)

Menderes Tekstil Pazarlama A.Ş.

	31.12.2015	31.12.2014
Dönen Varlıklar	23,592,293	19,068,071
Duran Varlıklar	10,695,889	7,703,527
<b>Toplam Varlıklar</b>	<b>34,288,182</b>	<b>26,771,598</b>
Kısa vadeli yükümlülükler	7,726,136	4,068,670
Uzun vadeli yükümlülükler	398,860	225,527
Ana şirkete ait özkaynaklar	26,163,186	22,477,401
<b>Toplam Kaynaklar</b>	<b>34,288,182</b>	<b>26,771,598</b>
Satışlar, net	72,550,106	76,841,674
Satışların maliyeti	(69,765,621)	(73,019,872)
Net kâr/(zarar)	3,667,951	(513,288)

Aktur Araç Muayene İstasyonları İşletmeciliği A.Ş.

	31.12.2015	31.12.2014
Dönen Varlıklar	63,144,976	26,767,441
Duran Varlıklar	332,938,583	346,985,775
<b>Toplam Varlıklar</b>	<b>396,083,559</b>	<b>373,753,216</b>
Kısa vadeli yükümlülükler	43,488,633	46,133,559
Uzun vadeli yükümlülükler	87,730,492	103,950,020
Ana şirkete ait özkaynaklar	264,864,434	223,665,737
Azınlık payı	-	3,900
<b>Toplam Kaynaklar</b>	<b>396,083,559</b>	<b>373,753,216</b>
Satışlar, net	245,603,054	215,409,944
Satışların maliyeti	(207,671,518)	(179,745,383)
Net kâr/(zarar)	48,240,981	31,080,991

Tan Elektrik Üretim A.Ş.

	31.12.2015	31.12.2014
Dönen Varlıklar	1,162,291	1,297,413
Duran Varlıklar	34,864,560	38,176,256
<b>Toplam Varlıklar</b>	<b>36,026,851</b>	<b>39,473,669</b>
Kısa vadeli yükümlülükler	14,612,812	30,635,446
Uzun vadeli yükümlülükler	23,490,334	6,264,696
Ana şirkete ait özkaynaklar	(2,076,295)	2,573,527
<b>Toplam Kaynaklar</b>	<b>36,026,851</b>	<b>39,473,669</b>
Satışlar, net	6,610,739	838,418
Satışların maliyeti	(4,576,497)	(1,661,311)
Net kâr/(zarar)	(4,646,650)	(10,377,662)

## MENDERES TEKSTİL SANAYİ VE TİCARET ANONİM ŞİRKETİ

31 ARALIK 2015 TARİHLİ KONSOLİDE  
FİNANSAL TABLOLARA İLİŞKİN AÇIKLAYICI DİPNOTLAR

(Tutarlar, aksi belirtilmedikçe Türk Lirası ("TL") olarak ifade edilmiştir.)

## NOT 16 - MADDİ DURAN VARLIKLAR

Maliyet Değerleri	Arazi, yer altı ve yer üstü düzenleri	Binalar	Makine, tesis ve cihazlar	Taşıtlar	Döşeme ve demirbaşlar	Yapılmakta olan yatırımlar	Toplam
01 Ocak 2014 açılış bakiyesi	29,600,227	54,896,294	234,973,189	1,858,589	3,879,600	3,006,196	328,214,095
Girişler	5,077	2,750	5,835,334	270,754	3,481,721	26,554,595	36,150,231
Çıkışlar	-	-	(2,623,905)	(451,226)	(28,656)	-	(3,103,787)
Transfer	528,716	7,649,471	20,453,485	-	502,132	(29,133,804)	-
31 Aralık 2014 kapanış bakiyesi	30,134,020	62,548,515	258,638,103	1,678,117	7,834,797	426,987	361,260,539
Girişler	42,000	288,772	1,257,712	274,764	3,579,844	7,587,899	13,030,991
Çıkışlar	-	-	(8,895,008)	(93,618)	(45,925)	(58,582)	(9,093,133)
Transfer	464,192	984,816	5,847,336	-	718,542	(8,014,886)	-
31 Aralık 2015 kapanış bakiyesi	30,640,212	63,822,103	256,848,143	1,859,263	12,087,258	(58,582)	365,198,397
<b>Birikmiş Amortismanlar</b>							
01 Ocak 2014 açılış bakiyesi	2,798,638	14,002,790	174,946,788	595,737	1,600,080	-	193,944,033
Girişler	2,017,141	1,146,603	11,709,294	279,930	730,308	-	15,883,276
Yabancı para çevrim farkları çıkışı	-	-	(1,653,097)	-	-	-	(1,653,097)
Çıkışlar	-	-	(2,419,321)	(206,900)	(666)	-	(2,626,887)
31 Aralık 2014 kapanış bakiyesi	4,815,779	15,149,393	182,583,664	668,767	2,329,722	-	205,547,325
Girişler	2,106,713	1,281,018	12,776,615	283,443	1,315,428	-	17,763,217
Çıkışlar	-	-	(8,895,007)	(56,487)	(2,728)	-	(8,954,222)
Transferler	2,739	-	-	-	(2,739)	-	-
31 Aralık 2015 kapanış bakiyesi	6,925,231	16,430,411	186,465,272	895,723	3,639,683	-	214,356,320
<b>31.12.2014, Net Defter</b>							
<b>Değeri</b>	<b>25,318,241</b>	<b>47,399,122</b>	<b>76,054,439</b>	<b>1,009,350</b>	<b>5,505,075</b>	<b>426,987</b>	<b>155,713,214</b>
<b>31.12.2015, Net Defter</b>							
<b>Değeri</b>	<b>23,714,981</b>	<b>47,391,692</b>	<b>70,382,871</b>	<b>963,540</b>	<b>8,447,575</b>	<b>(58,582)</b>	<b>150,842,077</b>

31 Aralık 2015 tarihi itibarıyla, maddi duran varlıkların döneme ilişkin amortisman gideri tutarı 17,763,217 TL'dir (31 Aralık 2014: 15,883,276 TL).

31 Aralık 2015 tarihi itibarıyla, maddi duran varlıklar, 239,564,883 TL, 12,548,500 EURO (39,874,114 TL) ve 344,393 USD (1,001,358 TL) tutarlarında sigorta teminatı kapsamındadır (31 Aralık 2014: 177,740,222 TL, 11,382,080 EURO (32,105,433 TL)).

Maddi duran varlıklara ilişkin arsa ve binalarının üzerinde finansal kurumlara verilmiş ipotek tutarları 130,950,000 USD (380,750,220 TL), 21,000,000 EURO (66,729,600 TL) ve 73,910,000 TL'dir.

## MENDERES TEKSTİL SANAYİ VE TİCARET ANONİM ŞİRKETİ

31 ARALIK 2015 TARİHLİ KONSOLİDE  
FİNANSAL TABLOLARA İLİŞKİN AÇIKLAYICI DİPNOTLAR

(Tutarlar, aksi belirtilmedikçe Türk Lirası ("TL") olarak ifade edilmiştir.)

## NOT 17 - MADDİ OLMAYAN DURAN VARLIKLAR

<b>Maliyet Değerleri</b>	<b>Haklar</b>	<b>Diğer maddi olmayan duran varlıklar</b>	<b>Toplam</b>
01 Ocak 2014 açılış bakiyesi	39,220	286,056	325,276
Girişler	-	42,497	42,497
Çıkışlar	-	(140,714)	(140,714)
31 Aralık 2014 kapanış bakiyesi	39,220	187,839	227,059
Girişler	-	139,444	139,444
31 Aralık 2015 kapanış bakiyesi	39,220	327,283	366,503
<b>Birikmiş Amortismanlar</b>			
01 Ocak 2014 açılış bakiyesi	16,147	142,469	158,616
Girişler	8,826	72,991	81,817
Çıkışlar	(583)	(100,563)	(101,146)
31 Aralık 2014 kapanış bakiyesi	24,390	114,897	139,287
Girişler	5,808	75,356	81,164
31 Aralık 2015 kapanış bakiyesi	30,198	190,253	220,451
<b>31.12.2014, Net Defter Değeri</b>	<b>14,830</b>	<b>72,942</b>	<b>87,772</b>
<b>31.12.2015, Net Defter Değeri</b>	<b>9,022</b>	<b>137,030</b>	<b>146,052</b>

31 Aralık 2015 tarihi itibarıyla maddi olmayan duran varlıkların döneme ilişkin itfa gideri tutarı 81,164 TL'dir (31 Aralık 2014: 81,817 TL).

## MENDERES TEKSTİL SANAYİ VE TİCARET ANONİM ŞİRKETİ

31 ARALIK 2015 TARİHLİ KONSOLİDE  
FİNANSAL TABLOLARA İLİŞKİN AÇIKLAYICI DİPNOTLAR

(Tutarlar, aksi belirtilmedikçe Türk Lirası ("TL") olarak ifade edilmiştir.)

**NOT 18 - KOŞULLU VARLIK VE BORÇLAR**

31 Aralık 2015 ve 2014 tarihleri itibarıyla Grup'un teminat/rehin/ipotek pozisyonuna ilişkin tabloları aşağıdaki gibidir:

<b>Grup tarafından verilen TRİ'ler</b>	<b>31.12.2015</b>	<b>31.12.2014</b>
A. Kendi Tüzel Kişiliği Adına Vermiş Olduğu TRİ'lerin Toplam Tutarı	644,548,404	546,115,555
B. Tam Konsolidasyon Kapsamına Dahil Edilen Ortaklıklar Lehine Vermiş Olduğu TRİ'lerin Toplam Tutarı	Yoktur	11,460
C. Olağan Ticari Faaliyetlerinin Yürütülmesi Amacıyla Diğer 3. Kişilerin Borcunu Temin Amacıyla Vermiş Olduğu TRİ'lerin Toplam Tutarı	Yoktur	Yoktur
D. Diğer Verilen TRİ'lerin Toplam Tutarı	Yoktur	Yoktur
i. Ana Ortak Lehine Vermiş Olduğu TRİ'lerin Toplam Tutarı	Yoktur	Yoktur
ii. B ve C Maddeleri Kapsamına Girmeyen Diğer Grup Şirketleri Lehine Vermiş Olduğu TRİ'lerin Toplam Tutarı	Yoktur	12,906,037
iii. C Maddesi Kapsamına Girmeyen 3. Kişiler Lehine Vermiş Olduğu TRİ'lerin Toplam Tutarı	Yoktur	Yoktur
<b>Toplam</b>	<b>644,548,404</b>	<b>559,033,052</b>

Grup'un vermiş olduğu diğer TRİ 31 Aralık 2015 tarihi itibarıyla bulunmamaktadır. 31 Aralık 2014 tarihi itibarıyla TRİ'lerin Grup'un özkaynaklarına oranı ise %4'tür.

Grup tarafından alakalı kuruluşlar lehine kredilere ilişkin verilen kefalet bulunmamaktadır. Alakalı kuruluşlar (Akça Holding ve Osman Akça) tarafından Grup'un taraf olduğu kredi sözleşmelerine ilişkin verilen 137,990,000 USD (401,219,724 TL), 5,000,000 EURO (15,888,000 TL) ve 113,500,000 TL kefalet bulunmaktadır (31 Aralık 2014: Yoktur).

31 Aralık 2015 tarihi itibarıyla, maddi duran varlıklara ilişkin arsa ve binalarının üzerinde finansal kurumlara verilmiş ipoteklerin detayı aşağıdaki gibidir:

	<b>Para birimi</b>	<b>Döviz tutarı</b>	<b>Döviz kuru</b>	<b>TL Karşılığı</b>
Türkiye Vakıflar Bankası T.A.O	TL	72,310,000	1.0000	72,310,000
Türkiye Vakıflar Bankası T.A.O	USD	130,950,000	2.9076	380,750,220
Türkiye Finans Katılım Bankası A.Ş.	TL	1,600,000	1.0000	1,600,000
Türkiye Vakıflar Bankası T.A.O	EURO	21,000,000	3.1776	66,729,600
				<b>521,389,820</b>

## MENDERES TEKSTİL SANAYİ VE TİCARET ANONİM ŞİRKETİ

31 ARALIK 2015 TARİHLİ KONSOLİDE  
FİNANSAL TABLOLARA İLİŞKİN AÇIKLAYICI DİPNOTLAR

(Tutarlar, aksi belirtilmedikçe Türk Lirası ("TL") olarak ifade edilmiştir.)

31 Aralık 2015 tarihi itibarıyla, verilen teminat mektuplarının detayı aşağıdaki gibidir:

Verilen Teminat Mektupları	Para birimi	Döviz Tutarı	Döviz kuru	TL Karşılığı
Elektrik ve Doğalgaz dağıtım şirketleri	TL	1,176,459	1.0000	1,176,459
Gümrük idaresi	TL	5,655,871	1.0000	5,655,871
Kredi teminatı	USD	1,115,000	2.9076	3,241,974
Diğer	TL	480,346	1.0000	480,346
				<b>10,554,650</b>

31 Aralık 2015 tarihi itibarıyla, verilen teminat mektuplarının banka bazlı detayı aşağıdaki gibidir:

Teminat Mektuplarının Banka Detayları	Para birimi	Döviz Tutarı	Döviz kuru	TL Karşılığı
Türkiye Vakıflar Bankası T.A.O.	TL	5,745,414	1.0000	5,745,414
Türkiye Finans Katılım Bankası A.Ş.	TL	58,000	1.0000	58,000
Alternatifbank A.Ş.	TL	314,400	1.0000	314,400
Halk Bankası A.Ş.	TL	1,028,960	1.0000	1,028,960
Akbank Denizli Ticaret Şubesi	TL	165,902	1.0000	165,902
Türkiye Finans Katılım Bankası A.Ş.	USD	1,115,000	2.9076	3,241,974
				<b>10,554,650</b>

31 Aralık 2015 tarihi itibarıyla, Grup'un ticari borçlarına banka tarafından verilen avallerin detayı aşağıdaki gibidir:

	Para Birimi	Döviz Tutarı	Döviz Kuru	TL Karşılığı
Türkiye Vakıflar Bankası T.A.O	USD	974,924	2.9076	2,834,689
Türkiye Vakıflar Bankası T.A.O	EURO	567,626	3.1776	1,803,688
Finansbank A.Ş.	USD	597,871	2.9076	1,738,370
				<b>6,376,747</b>

31 Aralık 2015 tarihi itibarıyla, Grup'un 3 aydan kısa vadeli banka mevduatları üzerinde, kullandığı kredilerine karşılık Şekerbank T.A.Ş.'den 1,850,000 USD (5,379,060 TL), Odeabank A.Ş.'den 55,000,000 TL, tutarında mevduat rehini bulunmaktadır (31.12.2014: 20,000,000 TL ve 1,850,000 USD (4,289,965 TL)).

31 Aralık 2015 tarihi itibarıyla, Grup'un 3 aydan uzun vadeli banka mevduatları üzerinde, Şekerbank T.A.Ş.'den kullandığı kredilerine karşılık 2,050,000 USD (5,960,580 TL) tutarında mevduat rehini bulunmaktadır (31.12.2014: 2,050,000 USD (4,753,745 TL)).

## MENDERES TEKSTİL SANAYİ VE TİCARET ANONİM ŞİRKETİ

31 ARALIK 2015 TARİHLİ KONSOLİDE  
FİNANSAL TABLOLARA İLİŞKİN AÇIKLAYICI DİPNOTLAR

(Tutarlar, aksi belirtilmedikçe Türk Lirası ("TL") olarak ifade edilmiştir.)

31 Aralık 2015 tarihi itibarıyla, genel kredi sözleşmelerinin banka bazlı detayı aşağıdaki gibidir:

Genel Kredi Sözleşmeleri:	Para birimi	Döviz tutarı	Döviz kuru	TL Karşılığı
Albaraka Türk Katılım Bankası A.Ş.	TL	15,000,000	1.0000	15,000,000
Alternatif Bank A.Ş.	USD	6,000,000	2.9076	17,445,600
Denizbank A.Ş.	USD	9,000,000	2.9076	26,168,400
Eximbank A.Ş.	USD	25,000,000	2.9076	72,690,000
Finansbank A.Ş.	TL	13,000,000	1.0000	13,000,000
Halk Bankası A.Ş.	TL	10,000,000	1.0000	10,000,000
İşbankası A.Ş.	USD	9,500,000	2.9076	27,622,200
Odea Bank A.Ş.	TL	33,000,000	1.0000	33,000,000
Şekerbank A.Ş.	USD	20,000,000	2.9076	58,152,000
Şekerbank A.Ş.	TL	8,500,000	1.0000	8,500,000
Şekerbank A.Ş.	EURO	5,000,000	3.1776	15,888,000
ICBC Turkey Bank A.Ş.	USD	3,490,000	2.9076	10,147,524
Türkiye Finans katılım Bankası A.Ş.	TL	30,000,000	1.0000	30,000,000
Akbank T.A.Ş.	TL	4,000,000	1.0000	4,000,000
Vakıfbank A.Ş.	USD	65,000,000	2.9076	188,994,000
				<b>530,607,724</b>

31 Aralık 2015 tarihi itibarıyla, verilen teminat çeklerinin detayı aşağıdaki gibidir:

Verilen Teminat Çeki	Bankası	Para Birimi	Döviz Tutarı	Döviz Kuru	TL Karşılığı
Ekspo Factoring A.Ş.	Şekerbank T.A.Ş.	USD	4,891,200	2.9076	14,221,653
				<b>14,221,653</b>	

31 Aralık 2015 tarihi itibarıyla, verilen teminat senetlerinin detayı aşağıdaki gibidir:

Verilen Teminat Senetleri	Para birimi	Döviz tutarı	Döviz kuru	TL Karşılığı
Eximbank	USD	936,250	2.9076	2,722,241
				<b>2,722,241</b>

## MENDERES TEKSTİL SANAYİ VE TİCARET ANONİM ŞİRKETİ

31 ARALIK 2015 TARİHLİ KONSOLİDE  
FİNANSAL TABLOLARA İLİŞKİN AÇIKLAYICI DİPNOTLAR

(Tutarlar, aksi belirtilmedikçe Türk Lirası ("TL") olarak ifade edilmiştir.)

31 Aralık 2015 tarihi itibarıyla, bonoların banka bazlı detayı aşağıdaki gibidir:

Bono	Bankası	Para Birimi	Döviz Tutarı	Döviz Kuru	TL Karşılığı
Türk Eximbank	Türkiye Vakıflar Bankası T.A.O.	USD	8,500,000	2.9076	24,714,600
Türk Eximbank	Denizbank A.Ş.	USD	7,000,000	2.9076	20,353,200
Türk Eximbank	Şekerbank T.A.Ş.	USD	1,650,000	2.9076	4,797,540
Türk Eximbank	Finansbank A.Ş.	USD	1,000,000	2.9076	2,907,600
Türk Eximbank	Halkbank A.Ş.	USD	8,500,000	2.9076	24,714,600
Türk Eximbank	İş Bankası A.Ş.	USD	500,000	2.9076	1,453,800
Türk Eximbank	Türkiye Finans Katılım Bankası A.Ş.	USD	3,600,000	2.9076	10,467,360
Türk Eximbank	Albaraka Türk Katılım Bankası A.Ş.	USD	650,000	2.9076	1,889,940
Türk Eximbank	Odeabank A.Ş.	USD	1,500,000	2.9076	4,361,400
					<b>95,660,040</b>

**NOT 19 - KISA VADELİ KARŞILIKLAR****Diğer Kısa Vadeli Karşılıklar**

	31.12.2015	31.12.2014
Dava karşılıkları	202,513	260,200
Personel izin karşılıkları	835,232	1,252,310
	<b>1,037,745</b>	<b>1,512,510</b>

**Çalışanlara Sağlanan Faydalara İlişkin Uzun Vadeli Karşılıklar**

	31.12.2015	31.12.2014
Kıdem tazminatı karşılıkları	18,040,356	9,612,627
	<b>18,040,356</b>	<b>9,612,627</b>

01 Ocak - 31 Aralık 2015 döneminde Grup'ta taşeronlar tarafından çalıştırılanlar da dahil olmak üzere ortalama 3,999 kişi çalışmaktadır (01.01-31.12.2014: 4,378 kişi). Emeklilik olasılığına ilişkin kullanılan oran %97'dir. (01.01-31.12.2014: %95)

31 Aralık 2015 ve 2014 tarihinde sona eren dönemler için kıdem tazminatı karşılığının hareket tablosu aşağıdaki gibidir:

	31.12.2015	31.12.2014
01 Ocak bakiyesi	9,612,627	6,392,684
Dönem içerisindeki artış	18,376,945	868,861
Faiz maliyeti	422,993	1,272,959
Ödemeler	(6,635,867)	(2,526,312)
Aktüeryal (kazanç)/kayıp, net	(3,736,342)	3,604,435
<b>Kapanış bakiyesi</b>	<b>18,040,356</b>	<b>9,612,627</b>

## MENDERES TEKSTİL SANAYİ VE TİCARET ANONİM ŞİRKETİ

31 ARALIK 2015 TARİHLİ KONSOLİDE  
FİNANSAL TABLOLARA İLİŞKİN AÇIKLAYICI DİPNOTLAR

(Tutarlar, aksi belirtilmedikçe Türk Lirası ("TL") olarak ifade edilmiştir.)

**NOT 20 - ÇALIŞANLARA SAĞLANAN FAYDALAR KAPSAMINDA BORÇLAR**

	31.12.2015	31.12.2014
Personele borçlar	3,943,588	4,038,455
Ödenecek sosyal güvenlik kesintileri	1,857,652	1,680,325
	<b>5,801,240</b>	<b>5,718,780</b>

**NOT 21 - DİĞER DÖNEN VARLIKLAR VE YÜKÜMLÜLÜKLER****Diğer Dönen Varlıklar**

	31.12.2015	31.12.2014
Devreden KDV	16,840,450	16,138,603
	<b>16,840,450</b>	<b>16,138,603</b>

**NOT 22 - ÖZKAYNAKLAR****22.1 Ödenmiş Sermaye**

31 Aralık 2015 tarihi itibarıyla, Şirket'in ödenmiş sermayesi her biri 1 TL nominal değerli 250,000,000 adet hisseye bölünmüştür (31 Aralık 2014: 250,000,000 adet).

Şirket'in 31 Aralık 2015 ve 2014 tarihlerindeki ödenmiş sermaye yapısı aşağıdaki gibidir:

Hissedarlar:	31.12.2015		31.12.2014	
	Hisse (%)	TL	Hisse (%)	TL
Halka açık kısım	%47.32	118,289,943.63	%51.93	129,828,520.41
Akça Holding A.Ş.	%50.29	125,729,500.53	%45.68	114,208,053.33
Diğer	%2.39	5,980,555.84	%2.39	5,963,426.26
<b>Toplam</b>	<b>%100.00</b>	<b>250,000,000.00</b>	<b>%100.00</b>	<b>250,000,000.00</b>

Şirket ana sözleşmesine göre, Yönetim Kurulu Üyeleri'nin yarısından bir fazlasının, A Grubu hissedarların gösterecekleri adaylar arasından seçilmesi zorunludur.

**22.2 Sermaye Düzeltme Farkları**

	31.12.2015	31.12.2014
Sermaye enflasyon düzeltmesi farkları	485,133	485,133
	<b>485,133</b>	<b>485,133</b>



## MENDERES TEKSTİL SANAYİ VE TİCARET ANONİM ŞİRKETİ

31 ARALIK 2015 TARİHLİ KONSOLİDE  
FİNANSAL TABLOLARA İLİŞKİN AÇIKLAYICI DİPNOTLAR

(Tutarlar, aksi belirtilmedikçe Türk Lirası (“TL”) olarak ifade edilmiştir.)

**22.3 Kâr veya Zararda Yeniden Sınıflandırılmayacak Birikmiş Diğer Kapsamlı Gelirler veya Giderler****22.3.1 Emeklilik Planlarından Aktüeryal Kazanç/Kayıplar**

	31.12.2015	31.12.2014
Emeklilik planlarından aktüeryal kazanç/(kayıplar)	1,807,495	(1,181,579)
	<b>1,807,495</b>	<b>(1,181,579)</b>

**22.4 Kârdan Ayrılan Kısıtlanmış Yedekler**

	31.12.2015	31.12.2014
Yasal yedekler	10,209,777	9,754,762
	<b>10,209,777</b>	<b>9,754,762</b>

Türk Ticaret Kanunu'na göre, yasal yedekler birinci ve ikinci tertip yasal yedekler olmak üzere ikiye ayrılır. Türk Ticaret Kanunu'na göre birinci tertip yasal yedekler, şirketin ödenmiş sermayesinin %20'sine ulaşıncaya kadar, kanuni net kârın %5'i olarak ayrılır. İkinci tertip yasal yedekler ise ödenmiş sermayenin %5'ini aşan dağıtılan kârın %10'udur. Türk Ticaret Kanunu'na göre, yasal yedekler ödenmiş sermayenin %50'sini geçmediği sürece sadece zararları netleştirmek için kullanılabilir, bunun dışında herhangi bir şekilde kullanılması mümkün değildir.

**Kâr Dağıtımı**

Sermaye Piyasası Kurulu Kâr Payı Tebliği'nin 13. maddesi uyarınca hazırlanan “Kâr Payı Rehberi”, 23 Ocak 2014 tarihli Resmi Gazetede yayımlanmış ve 1 Şubat 2014 tarihinde yürürlüğe girmiştir. Aşağıda, Kâr Payı Tebliği ve Kâr Payı Rehberinde yer alan düzenleme ve açıklamalar özetlenmiştir.

Kâr dağıtımı genel kurul tarafından belirlenecek Kâr Payı Dağıtım Politikası çerçevesinde yine genel kurul kararı ile dağıtılacaktır. Ortaklıklar kâr dağıtım politikalarının belirlerken, kâr dağıtım yapıp yapılmayacağını da kararlaştıracaklardır. Bu çerçevede kâr dağıtım prensip olarak ihtiyaridir. SPK şirketlerin niteliklerine göre kâr dağıtım politikalarına ilişkin farklı esaslar belirleyebilecektir.

Ortaklıkların kâr dağıtım politikalarında:

Kâr dağıtılıp dağıtılmayacağı,

Kâr payı oranları ve bu oranların uygulanacağı hesap kalemi,

Ödeme yöntemleri ve zamanı,

Kâr payının nakit veya bedelsiz pay olarak dağıtılıp dağıtılmayacağı (borsada işlem gören şirketler için),

Kâr payı avansı dağıtılıp dağıtılmayacağı konuları düzenlenmektedir.

Dağıtılacak kâr payı tutarının üst sınırı, yasal kayıtlarda yer alan ilgili kâr dağıtım kaynaklarının dağıtılabilir tutarı kadardır. Kâr payı, dağıtım tarihi itibarıyla mevcut payların tümüne, kural olarak, eşit şekilde dağıtılır. Payların iktisap ve ihraç tarihleri dikkate alınmaz. Payların iktisap ve ihraç tarihleri dikkate alınmaz. Türk Ticaret Kanuna göre ayrılması gereken yedek akçeler ile ana sözleşme ve kâr dağıtım politikasında ortaklar için öngörülen kâr payı ayrılmadıkça başka yedek akçe ayrılmasına, ertesi yıla kâr aktarılmasına karar verilemez.

## MENDERES TEKSTİL SANAYİ VE TİCARET ANONİM ŞİRKETİ

31 ARALIK 2015 TARİHLİ KONSOLİDE  
FİNANSAL TABLOLARA İLİŞKİN AÇIKLAYICI DİPNOTLAR

(Tutarlar, aksi belirtilmedikçe Türk Lirası ("TL") olarak ifade edilmiştir.)

Ana sözleşmede yer alması kaydıyla, imtiyazlı pay veya intifa senedi sahiplerine, yönetim kurulu üyelerine, çalışanlar ve pay sahibi olmayan diğer kişilere kârdan pay verilebilir. Ancak pay sahipleri için belirlenen kâr payı nakden ödenmeden intifa senedi sahipleri, yönetim kurulu üyeleri, çalışanlar ve diğer kişilere kâr payı ödenemez. Tebliğ, prensip olarak, imtiyazlı paylar hariç olmak üzere, sayılan kişilere ödenecek kâr payı tutarına ilişkin ana sözleşmede bir belirleme yapılmamışsa, bunlara dağıtılacak tutarın en fazla pay sahiplerine dağıtılan kâr payının 1/4'ü kadar olabileceğini öngörmektedir. Pay sahibi dışındaki kişilere kâr payı dağıtılacak ise ve taksitle ödeme söz konusu ise, taksit tutarları, pay sahiplerine yapılacak taksit ödemeleri ile orantılı ve aynı esaslara göre ödenir.

Yeni Sermaye Piyasası Kanunu ve dolayısıyla yeni Tebliğ, ortaklıkların bağış yapmasına imkan tanımaktadır. Ancak, bunun esas sözleşmelerde hüküm olması aranmaktadır. Bağışların tutarı genel kurullar tarafından belirlenebilecek olmakla birlikte SPK üst bir sınır getirebilecektir.

Payları borsada işlem gören şirketlerin:

Kâr dağıtımına ilişkin yönetim kurulu önerisi,

Yahut kâr payı avansı dağıtımına ilişkin yönetim kurulu kararı,

Kâr dağıtım tablosu veya kâr payı avansı dağıtım tablosu kamuya duyurulur. Kâr dağıtım tablosunun en geç olağan genel kurul gündeminin ilan edildiği tarihte kamuya açıklanması zorunludur.

**22.5 Geçmiş Yıllar Kâr/Zararları**

1 Ocak 2008 itibarıyla yürürlüğe giren Seri: XI, No: 29 sayılı tebliğ ve ona açıklama getiren SPK duyurularına göre "Ödenmiş Sermaye", "Kârdan Ayrılan Kısıtlanmış Yedekler" ve "Hisse Senedi İhraç Primleri"nin yasal kayıtlardaki tutarları üzerinden gösterilmesi gerekmektedir. Söz konusu tebliğin uygulanması esnasında değerlemelerde çıkan farklılıkların; "Ödenmiş Sermaye"den kaynaklanmaktaysa ve henüz sermayeye ilave edilmemişse, "Ödenmiş Sermaye" kaleminden sonra gelmek üzere açılacak "Sermaye Düzeltmesi Farkları" kalemiyle; "Kârdan Ayrılan Kısıtlanmış Yedekler" ve "Hisse Senedi İhraç Primleri"nden kaynaklanmakta ve henüz kâr dağıtımı veya sermaye artırımına konu olmamışsa "Geçmiş Yıllar Kâr/Zararı" ile ilişkilendirilecektir.

SPK'nın 30 Aralık 2003 tarihli ve 66/1630 sayılı kararına göre, enflasyona göre düzeltilen ilk mali tablo denkleştirme işlemi ortaya çıkan ve "Geçmiş Yıl Zararı"nda izlenen tutarın, SPK'nın kâr dağıtımına ilişkin düzenlemeleri çerçevesinde, enflasyona göre düzeltilmiş mali tablolara göre dağıtılabilecek kâr rakamı bulunurken indirim kalemi olarak dikkate alınması esastır. Bununla birlikte "Geçmiş Yıl Zararı"nda izlenen söz konusu tutarın, varsa dönem kârı ve dağıtılmamış geçmiş yıl kârı, kalan zarar miktarının ise sırasıyla olağanüstü yedek akçeler, yasal yedek akçeler ve özkaynak kalemlerinin enflasyon muhasebesine göre düzeltilmesinden kaynaklanan sermaye yedeklerinden mahsup edilmesi mümkün bulunmaktadır.

Türk Ticaret Kanunu uyarınca yasal yedekler birinci ve ikinci yedek akçelerden oluşmaktadır. Yasal yedekler Şirket'in nominal ödenmiş sermayesinin %20'sine ulaşıncaya kadar, net dönem kârının %5'i birinci yasal yedekler olarak ayrılmaktadır. İkinci yasal yedek ise, Şirket'in ödenmiş sermayesinin %5'inin üzerindeki tüm kâr dağıtımının üzerinden %10 oranında ayrılmaktadır. Türk Ticaret Kanunu'na göre, yasal yedekler ödenmiş sermayenin %50'sini geçmedikleri sürece dağıtılamaz, fakat kâr yedeklerinin tükendiği noktada zararları kapatmak için kullanılabilirler.

## MENDERES TEKSTİL SANAYİ VE TİCARET ANONİM ŞİRKETİ

31 ARALIK 2015 TARİHLİ KONSOLİDE  
FİNANSAL TABLOLARA İLİŞKİN AÇIKLAYICI DİPNOTLAR

(Tutarlar, aksi belirtilmedikçe Türk Lirası (“TL”) olarak ifade edilmiştir.)

## 22.6 Kontrol Gücü Olmayan Paylar Paylar

31 Aralık 2015	Özsermaye Toplamı	Dönem Kârı/ (Zararı)	Ana Ortaklık Payı	Azınlık Payı	Ana Ortaklık Dışı Özsermaye	Ana Ortaklık Dışı Kâr/(Zarar)
Smryna	9,181,211	(649,081)	%79	%21	1,777,528	(135,239)
					<b>1,777,528</b>	
31 Aralık 2014	Özsermaye Toplamı	Dönem Kârı/ (Zararı)	Ana Ortaklık Payı	Azınlık Payı	Ana Ortaklık Dışı Özsermaye	Ana Ortaklık Dışı Kâr/ (Zarar)
Smryna	11,528,944	(2,317,471)	%79	%21	1,912,767	(482,806)
					<b>1,912,767</b>	

## NOT 23 - HASILAT VE SATIŞLARIN MALİYETİ

## 23.1 Hasılat

	01.01.- 31.12.2015	01.01.- 31.12.2014
Yurtiçi satışlar	112,763,579	133,206,939
Yurtdışı satışlar	446,046,195	470,204,306
Diğer satışlar	2,044,550	1,487,320
	<b>560,854,324</b>	<b>604,898,565</b>
Satıştan iadeler	(359,140)	(1,505,962)
Satış indirimleri	-	(29,665)
<b>Satış Gelirleri, (net)</b>	<b>560,495,184</b>	<b>603,362,938</b>

## MENDERES TEKSTİL SANAYİ VE TİCARET ANONİM ŞİRKETİ

31 ARALIK 2015 TARİHLİ KONSOLİDE  
FİNANSAL TABLOLARA İLİŞKİN AÇIKLAYICI DİPNOTLAR

(Tutarlar, aksi belirtilmedikçe Türk Lirası ("TL") olarak ifade edilmiştir.)

## 23.2 Satışların Maliyeti

	01.01.- 31.12.2015	01.01.- 31.12.2014
Direk ilk madde malzeme giderleri	360,387,633	425,797,751
Direk işçilik giderleri	106,751,200	90,761,337
Genel üretim giderleri	15,390,296	19,442,955
Amortisman giderleri	15,019,335	13,192,911
<u>Yarımamul stoklarında değişim</u>		
1. Dönem başı yarımamul (+)	65,553,737	41,578,636
2. Dönem sonu yarımamul (-)	(69,950,218)	(65,553,737)
Üretilen mamul maliyeti	493,151,983	525,219,853
<u>Mamul stoklarında değişim</u>		
1. Dönem başı mamul (+)	37,940,314	28,629,984
2. Dönem sonu mamul (-)	(31,613,988)	(37,940,314)
Satılan mamul maliyeti	499,478,309	515,909,523
<u>Ticari mal maliyeti</u>		
1. Dönem başı ticari mal stoku (+)	78,508	226,208
2. Dönem içi alışlar (+)	4,747,458	7,701,581
3. Dönem sonu ticari mal stoku (-)	(468,562)	(78,508)
Satılan ticari mallar maliyeti	4,357,404	7,849,281
Diğer hizmet maliyeti	859,140	622,330
Canlı varlıkların maliyeti	8,157,780	6,796,418
Canlı varlıkların amortismanları	2,298,017	2,237,566
<b>Satışların maliyeti, net</b>	<b>515,150,650</b>	<b>533,415,118</b>

01 Ocak - 31 Aralık 2015 ve 2014 tarihlerinde sona eren dönemlerine ait her bir ana üretim grubu için, mal ve hizmet miktarları:

	Birim	01.01.- 31.12.2015	01.01.- 31.12.2014
İplik	Kg	12,915,351	13,134,417
Hambez	Metrekare	131,573,371	132,237,610
Mamul bez	Metrekare	156,211,101	198,085,742
Tela astar	Metrekare	24,377,319	25,269,090
Nevr. Çarş. Perd. Yast.	Adet	16,697,809	20,078,934
Elektrik	Kwh	75,976,262	78,566,001
Telef pamuğu	Kg	581,595	720,317
Parça bez	Kg	4,827,590	4,422,102
Üstübü	Kg	1,045,259	1,217,630
Telef tozu	Kg	81,040	69,700
Salkım domates	Kg	5,736,490	5,569,620

## MENDERES TEKSTİL SANAYİ VE TİCARET ANONİM ŞİRKETİ

31 ARALIK 2015 TARİHLİ KONSOLİDE  
FİNANSAL TABLOLARA İLİŞKİN AÇIKLAYICI DİPNOTLAR

(Tutarlar, aksi belirtilmedikçe Türk Lirası ("TL") olarak ifade edilmiştir.)

01 Ocak - 31 Aralık 2015 ve 2014 tarihlerinde sona eren dönemlere ait her bir ana satış grubu için, mal ve hizmet miktarları:

	Birim	01.01.- 31.12.2015	01.01.- 31.12.2014
İplik	Kg	2,083,633	3,944,206
Hambez	Metrekare	227,322	17,197
Mamul Bez	Metrekare	16,391,516	20,536,317
Tela Astar	Metrekare	22,518,420	23,770,945
Nevr. Çarş. Perd. Yast.	Adet	17,022,939	20,042,268
Elektrik	Kwh	408,290	789,050
Telef Pamuğu	Kg	579,620	718,240
Parça Bez	Kg	3,730,502	4,775,345
Üstübü	Kg	1,021,811	1,217,540
Telef Tozu	Kg	81,040	69,700
Salkım domates	Kg	5,736,490	5,569,620

**NOT 24 - ARAŞTIRMA VE GELİŞTİRME GİDERLERİ, GENEL YÖNETİM GİDERLERİ VE PAZARLAMA GİDERLERİ**

	01.01.- 31.12.2015	01.01.- 31.12.2014
Araştırma ve geliştirme giderleri	-	2,100
Pazarlama giderleri	11,992,656	12,016,021
Genel yönetim giderleri	17,205,091	9,967,017
	<b>29,197,747</b>	<b>21,985,138</b>

**24.1 Pazarlama Giderleri**

	01.01.- 31.12.2015	01.01.- 31.12.2014
Personel ücretleri	2,229,088	1,560,156
İhracat giderleri	8,486,576	8,458,143
İç satış nakliye giderleri	591,927	1,259,900
Amortisman giderleri	43,739	51,499
Diğer giderler	641,326	686,323
	<b>11,992,656</b>	<b>12,016,021</b>

**24.2 Araştırma ve Geliştirme Giderleri**

	01.01.- 31.12.2015	01.01.- 31.12.2014
Diğer giderler	-	2,100
	<b>-</b>	<b>2,100</b>

## MENDERES TEKSTİL SANAYİ VE TİCARET ANONİM ŞİRKETİ

31 ARALIK 2015 TARİHLİ KONSOLİDE  
FİNANSAL TABLOLARA İLİŞKİN AÇIKLAYICI DİPNOTLAR

(Tutarlar, aksi belirtilmedikçe Türk Lirası ("TL") olarak ifade edilmiştir.)

## 24.3 Genel Yönetim Giderleri

	01.01.- 31.12.2015	01.01.- 31.12.2014
Personel ücretleri	3,428,308	3,560,930
Sigorta giderleri	835,941	802,916
Temsil ve ağırlama giderleri	160,924	209,130
Haberleşme giderleri	131,252	127,516
Kira giderleri	236,832	191,907
Eğitim ve danışmanlık giderleri	251,884	185,173
Sermaye piyasası masrafları	56,393	62,500
Tamir ve bakım giderleri	53,193	20,283
Seyahat masrafları	332,930	294,857
Oda üyelik aidatları	29,086	21,338
Vergi, resim ve harçlar	698,032	550,359
Holding giderlerine katılma payı <sup>(*)</sup>	453,258	298,704
Noter ve sigorta masrafları	21,666	23,283
Yardım ve bağış giderleri	1,263,978	92,338
Müşavirlik giderleri	193,007	198,344
Elektrik giderleri	210,851	187,302
Dava giderleri ve karşılıkları	55,356	116,432
Kıdem tazminatı	3,912,427	2,121,171
Şüpheli alacak karşılıkları	440,188	74,133
Amortisman giderleri	483,290	483,117
Büro kira giderleri	336,000	42,000
Stok değer düşük karşılığı	3,126,602	-
Diğer giderler	493,693	303,284
	<b>17,205,091</b>	<b>9,967,017</b>

(\*) Akça Holding tarafından Grup'a yansıtılan personel giderlerinden oluşmaktadır.

## NOT 25 - ESAS FAALİYETLERDEN GELİRLER GİDERLER

## 25.1 Esas Faaliyetlerden Diğer Gelirler

	01.01.- 31.12.2015	01.01.- 31.12.2014
Konusu kalmayan karşılıklar	461,266	126,085
Sigorta tazminat tahakkukları	2,501,282	-
Kur farkı gelirleri	9,880,871	12,801,195
Borç reeskont gelirleri/(giderler), net	909,436	1,110,979
Önceki dönem gelir ve kârları	8,276	105,330
SGK teşvik geliri	3,083,420	2,900,977
Teşvik ve destek gelirleri	1,466,811	1,078,518
Diğer gelir ve kârlar	281,587	192,622
	<b>18,592,949</b>	<b>18,315,706</b>

## MENDERES TEKSTİL SANAYİ VE TİCARET ANONİM ŞİRKETİ

31 ARALIK 2015 TARİHLİ KONSOLİDE  
FİNANSAL TABLOLARA İLİŞKİN AÇIKLAYICI DİPNOTLAR

(Tutarlar, aksi belirtilmedikçe Türk Lirası ("TL") olarak ifade edilmiştir.)

**25.2 Esas Faaliyetlerden Diğer Giderler (-)**

	01.01.- 31.12.2015	01.01.- 31.12.2014
Komisyon giderleri	(20,171,876)	(22,146,103)
Kur farkı giderleri	(19,603,366)	(9,880,096)
Alacak reeskont gelirleri/(giderler), net	(1,075,043)	(1,075,769)
Diğer gider ve zararlar	(149)	(175,494)
	<b>(40,850,434)</b>	<b>(33,277,462)</b>

**NOT 26 - YATIRIM FAALİYETLERİNDEN GELİRLER GİDERLER****26.1 Yatırım Faaliyetlerinden Gelirler**

	01.01.- 31.12.2015	01.01.- 31.12.2014
Kira gelirleri	469,026	285,802
Sabit kıymet satış kârı	815,143	397,377
	<b>1,284,169</b>	<b>683,179</b>

**26.2 Özkaynak Yöntemiyle Değerlenen Yatırımların Kârlarından/Zararlarından Paylar**

	01.01.- 31.12.2015	01.01.- 31.12.2014
Özkaynak yöntemiyle değerlendirilen yatırımlara ilişkin paylar	20,304,574	9,527,204
	<b>20,304,574</b>	<b>9,527,204</b>

**26.3 Yatırım Faaliyetlerinden Giderler (-)**

	01.01.- 31.12.2015	01.01.- 31.12.2014
Sabit kıymet satış zararı	-	(69,179)
	<b>-</b>	<b>(69,179)</b>

## MENDERES TEKSTİL SANAYİ VE TİCARET ANONİM ŞİRKETİ

31 ARALIK 2015 TARİHLİ KONSOLİDE  
FİNANSAL TABLOLARA İLİŞKİN AÇIKLAYICI DİPNOTLAR

(Tutarlar, aksi belirtilmedikçe Türk Lirası ("TL") olarak ifade edilmiştir.)

**NOT 27 - FİNANSMAN GELİRLERİ GİDERLERİ****27.1 Finansman Gelirleri**

	01.01.- 31.12.2015	01.01.- 31.12.2014
Faiz gelirleri	499,629	583,956
İlişkili şirketlerden alınan faiz gelirleri (6-iii-f)	20,874,361	15,827,156
Kur farkı gelirleri	5,208,023	4,713,632
İlişkili şirketler ile ilgili kur farkı gelirleri (6-iii-e)	6,909,918	6,763,343
Vadeli işlem sözleşmelerinden kaynaklanan kur farkı geliri	2,398,632	3,064,939
	<b>35,890,563</b>	<b>30,953,026</b>

**27.2 Finansman Giderleri (-)**

	01.01.- 31.12.2015	01.01.- 31.12.2014
Faiz giderleri	(10,431,396)	(8,918,907)
İlişkili şirketler ile ilgili faiz giderleri (6-iii-h)	(1,932,687)	(126)
Kur farkı gideri	(65,534,864)	(27,361,039)
İlişkili şirketler ile ilgili kur farkı giderleri (6-iii-g)	(1,679,401)	(366)
Kredi komisyon giderleri	(4,260,683)	(4,204,467)
Teminat mektubu komisyon giderleri	(145,851)	(68,063)
Vade farkı giderleri	(366,774)	-
İlişkili şirketler ile ilgili vade farkı giderleri (6-iii-j)	(4,485)	(204,653)
Vadeli işlem sözleşmelerinden kaynaklanan kur farkı gideri	(6,761,489)	(2,035,094)
Diğer finansman giderleri	(426,158)	(48,756)
	<b>(91,543,788)</b>	<b>(42,841,471)</b>



## MENDERES TEKSTİL SANAYİ VE TİCARET ANONİM ŞİRKETİ

31 ARALIK 2015 TARİHLİ KONSOLİDE  
FİNANSAL TABLOLARA İLİŞKİN AÇIKLAYICI DİPNOTLAR

(Tutarlar, aksi belirtilmedikçe Türk Lirası (“TL”) olarak ifade edilmiştir.)

**NOT 28 - VERGİ VARLIK VE YÜKÜMLÜLÜKLERİ**

Grup, Türkiye’de geçerli olan kurumlar vergisine tabidir. Grup’un cari dönem faaliyet sonuçlarına ilişkin tahmini vergi yükümlülükleri için ekli finansal tablolarda gerekli karşılıklar ayrılmıştır.

Vergiye tabi kurum kazancı üzerinden tahakkuk ettirilecek kurumlar vergisi oranı, ticari kazancın tespitinde gider yazılan vergi matrahından indirilemeyen giderlerin eklenmesi ve vergiden istisna kazançlar, vergiye tabi olmayan gelirler ve diğer indirimler (varsa geçmiş yıl zararları ve tercih edildiği takdirde kullanılan yatırım indirimleri) düşüldükten sonra kalan matrah üzerinden hesaplanmaktadır.

2015 yılında uygulanan efektif vergi oranı %20 (2014: %20)’dir.

Türkiye’de geçici vergi üçer aylık dönemler itibarıyla hesaplanmakta ve tahakkuk ettirilmektedir. 2015 yılı kurum kazançlarının geçici vergi dönemleri itibarıyla vergilendirilmesi aşamasında kurum kazançları üzerinden hesaplanması gereken geçici vergi oranı %20’dir (2014: %20).

Türkiye’de vergi değerlendirmesiyle ilgili kesin ve kati bir mutabakatlaşma prosedürü bulunmamaktadır. Şirketler ilgili yılın hesap kapama dönemini takip eden yılın 1-25 Nisan tarihleri arasında (özel hesap dönemine sahip olanlarda dönem kapanışını izleyen dördüncü ayın 1-25 tarihleri arasında) vergi beyannamelerini hazırlamaktadır. Vergi Dairesi tarafından bu beyannameler ve buna baz olan muhasebe kayıtları 5 yıl içerisinde incelenerek değiştirilebilir.

Kurumlar Vergisi Kanunu’nda kurumlara yönelik istisnalar bulunmaktadır. Bu istisnalardan Grup’a ilişkin olanları aşağıda açıklanmıştır;

*İndirilebilir mali zararlar*

Türk vergi mevzuatına göre beyanname üzerinde gösterilen mali zararlar 5 yılı aşmamak kaydıyla dönem kurum kazancından indirilebilirler. Ancak, mali zararlar, geçmiş yıl kârlarından mahsup edilemez.

*Emisyon Primi İstisnası*

Anonim şirketlerin kuruluşlarında veya sermayelerini artırdıkları sırada çıkardıkları hisse senetlerinin itibari değerlerinin üzerinde elden çıkarılmasından sağlanan emisyon primi kazançları kurumlar vergisinden istisnadır.

*Gayrimenkul ve İştirak Hissesi Satış Kazancı İstisnası*

Kurumların, en az iki tam yıl süreyle aktiflerinde yer alan iştirak hisselerinin, gayrimenkullerinin, rüçhan hakkı, kurucu senedi ve intifa senetleri satışından doğan kazançlarının %75’i kurumlar vergisinden istisnadır. İstisnadan yararlanmak için söz konusu kazancın pasifte bir fon hesabında tutulması ve 5 yıl süre ile işletmeden çekilmemesi gerekmektedir. Satış bedelinin satışın yapıldığı yılı izleyen ikinci takvim yılı sonuna kadar tahsil edilmesi gerekir. Menkul kıymet ve taşınmaz ticareti ve kiralaması ile uğraşan kurumların bu amaçla ellerinde bulundurdukları değerlerin satışından elde ettikleri kazançlar istisna kapsamı dışındadır.

*Yatırım İndirimi İstisnası*

5479 Sayılı Kanun’la yürürlükten kaldırılan Yatırım İndirimi uygulaması ile ilgili olarak Gelir Vergisi Kanunu’na Geçici 69’uncu madde eklenmiştir.

## MENDERES TEKSTİL SANAYİ VE TİCARET ANONİM ŞİRKETİ

31 ARALIK 2015 TARİHLİ KONSOLİDE  
FİNANSAL TABLOLARA İLİŞKİN AÇIKLAYICI DİPNOTLAR

(Tutarlar, aksi belirtilmedikçe Türk Lirası ("TL") olarak ifade edilmiştir.)

Bu uygulama ile Gelir ve Kurumlar Vergisi mükellefleri;

- 31 Aralık 2005 tarihi itibarıyla mevcut olup, 2005 yılı kazançlarından indiremedikleri yatırım indirimi istisnası tutarları,
- 24 Nisan 2003 tarihinden önce yapılan müracaatlara istinaden düzenlenen yatırım teşvik belgeleri kapsamında, 193 sayılı Gelir Vergisi Kanunu'nun 09 Nisan 2003 tarihli ve 4842 Sayılı Kanun'la yürürlükten kaldırılmadan önceki ek 1, 2, 3, 4, 5 ve 6'ncı maddeleri çerçevesinde başlanılmış yatırımları için belge kapsamında 01 Ocak 2006 tarihinden sonra yapacakları yatırımları,
- 193 sayılı Gelir Vergisi Kanunu'nun mülga 19'uncu maddesi kapsamında 01 Ocak 2006 tarihinden önce başlanan yatırımlarla ilgili olarak, yatırımla iktisadi ve teknik bakımdan bütünlük arz edip bu tarihten sonra yapılan yatırımları,

31 Aralık 2005 tarihinde yürürlükte bulunan mevzuat hükümlerine göre hesaplayacakları yatırım indirimi istisnası tutarlarını, yine bu tarihteki mevzuat hükümleri (vergi oranına ilişkin hükümler dahil) çerçevesinde sadece 2006, 2007 ve 2008 yıllarına ait kazançlarından indirebilirler. Ancak, Anayasa Mahkemesi'nin 15 Ekim 2009 tarihli toplantısında, yatırım indirimi istisnası ile ilgili olarak, GVK geçici 69. maddede yer alan "...sadece 2006, 2007 ve 2008 yıllarına ait..." ibaresinin Anayasa'ya aykırılığı gerekçesiyle iptaline karar verilmesi ile birlikte yatırım indirimi istisnası tutarlarının zamanaşımı ortadan kalkmıştır. Ancak bu haklardan yararlanacak mükellefler, Kurumlar Vergisi Oranları'ndaki indirimden yararlanamayacaklar ve Kurumlar Vergisi Oranı'nı %30 olarak uygulayacaklardır.

Anayasa Mahkemesi tarafından iptale ilişkin verilen bu karar doğrultusunda Gelir Vergisi Kanunu 69. maddesinde 6009 sayılı 23 Temmuz 2010 tarihli değişiklik yapılmıştır. Bu neticede, Anayasa Mahkemesinin iptal kararı doğrultusunda, yıl kısıtlaması iptal edilmiş ve yatırım indirimi kâr oranının %25'i olarak sınırlandırılmıştır. Yapılan değişiklikle, yatırım indiriminden faydalananlar için geçmiş dönemde %30 olan kurumlar vergisi oranı, verimli kurumlar vergisine indirgenmiştir.

16 Temmuz 2009 tarihli ve 2009/01 numaralı "Yatırımlarda Devlet Yardımları Hakkında Karar" tebliği gereği Türkiye'de yatırım yapanlara bölgesel olarak bazı yatırım teşvikleri yapılmıştır.

Yatırım teşvik ve indirimler; kurumlar/gelir vergisi indirimleri (bölgelere göre farklılaşır), sigorta primi işveren hissesi indirimi, yatırım yeri tahsis ve faiz desteği gibi desteklerden oluşmaktadır.

Grup yukarıda kısaca ifade edilen yatırım indiriminden bu dönem ve ileriki dönemlerde yapacağı yatırımlarından dolayı faydalanacaktır. Yatırım yapılan bölge; 5520 sayılı kanunun 32/A maddesi çerçevesinde II. bölgede olduğu için Şirket'in kurumlar vergisi oranı %55 indirime uğrayarak %9'a düşmektedir. Bu karara göre, toplam yatırımın harcamasının %20'si arasındaki kadarını ileriki dönemlerde tahakkuk edecek dönemlerde kurumlar vergisinden mahsup edilecektir.

**Gelir Vergisi Stopajı**

Kurumlar vergisine ek olarak, dağıtılması durumunda kâr payı elde eden ve bu kâr paylarını kurum kazancına dahil ederek beyan eden tam mükellef kurumlara ve yabancı Şirketlerin Türkiye'deki şubelerine dağıtılanlar hariç olmak üzere kâr payları üzerinden ayrıca gelir vergisi stopajı hesaplanması gerekmektedir. Gelir vergisi stopaj oranı, 23 Temmuz 2006 tarihi itibarıyla %15 olarak değiştirilmiştir. Dağıtılmayıp sermayeye ilave edilen kâr payları gelir vergisi stopajına tabi değildir. 24 Nisan 2003 tarihinden önce alınmış yatırım teşvik belgelerine istinaden yararlanılan yatırım indirimi tutarı üzerinden %19.8 vergi tevkifatı yapılması gerekmektedir. Bu tarihten sonra yapılan teşvik belgesi yatırım harcamalarından Şirket'in üretim faaliyetiyle doğrudan ilgili olanların %40'ı veya %30'u vergilendirilebilir kazançtan düşülebilir. Yararlanılan teşvik belgesiz yatırım harcamalarından vergi tevkifatı yapılmamaktadır.

## MENDERES TEKSTİL SANAYİ VE TİCARET ANONİM ŞİRKETİ

31 ARALIK 2015 TARİHLİ KONSOLİDE  
FİNANSAL TABLOLARA İLİŞKİN AÇIKLAYICI DİPNOTLAR

(Tutarlar, aksi belirtilmedikçe Türk Lirası ("TL") olarak ifade edilmiştir.)

**Ertelenmiş Vergi:**

Grup'un ertelenmiş vergi aktifi ve yükümlülüğü Tebliğ'e göre hazırlanan mali tablolar ile Grup'un yasal kayıtları arasındaki geçici farklardan oluşmaktadır. Bu farklar Tebliğ ve vergi amaçlı hazırlanan tablolarda gelir ve giderlerin değişik raporlama dönemlerinde vergilendirilmesinden kaynaklanmaktadır.

Bilanço tarihleri itibarıyla birikmiş geçici farklar ve ertelenen vergi varlık ve yükümlülüklerinin yürürlükteki vergi oranları kullanılarak hazırlanan dökümü aşağıdaki gibidir:

	31.12.2015		31.12.2014	
	Kümülatif geçici farklar	Ertelenen vergi varlığı/ (yükümlülüğü)	Kümülatif geçici farklar	Ertelenen vergi varlığı/ (yükümlülüğü)
<b>Ertelenen vergi varlıkları:</b>				
Alacak reeskontları	381,555	76,311	181,662	36,333
Kıdem tazminatı karşılığı	18,875,588	3,775,117	10,864,937	2,172,987
Aktifleşen finansman giderleri iptali	20,057,090	4,011,418	9,707,810	1,941,562
Binalar üzerinde aktifleşen finansman giderleri iptali	3,656,129	182,806	3,656,129	182,806
Maddi duran varlıklar (arsa, bina, yeraltı ve yer üstü düzenleri ve amortismanları hariç), net	25,276,565	5,055,313	22,320,934	4,066,091
Mali duran varlıklar	2,750,000	137,500	2,209,560	110,478
Dava karşılıkları	-	-	214,160	42,832
Stok değer düşüklüğü	3,126,602	625,320	-	-
İndirilebilir geçmiş yıl zararları	27,103,161	5,420,632	-	-
Diğer	479,179	95,840	11,513	2,302
<b>Ertelenen vergi varlıkları</b>		<b>19,380,257</b>		<b>8,555,391</b>
<b>Ertelenen vergi yükümlülükleri:</b>				
Mali duran varlıklar	23,458,204	1,172,912	2,613,191	130,660
Maddi duran varlıklar (arsa, bina, yeraltı ve yer üstü düzenleri ve amortismanları), net	1,478,864	73,943	-	-
Borç reeskontları	727,774	145,557	693,488	138,698
Kur farkı	654,402	130,881	657,261	131,452
Forward	623,608	124,722	1,534,475	306,895
Diğer	-	-	64,130	12,826
Sigorta tazminat tahakkuku	2,501,282	500,256	-	-
<b>Ertelenen vergi yükümlülükleri</b>		<b>2,148,271</b>		<b>720,531</b>
<b>Ertelenen vergi varlıkları/ (yükümlülükleri), net</b>		<b>17,231,986</b>		<b>7,834,860</b>

## MENDERES TEKSTİL SANAYİ VE TİCARET ANONİM ŞİRKETİ

31 ARALIK 2015 TARİHLİ KONSOLİDE  
FİNANSAL TABLOLARA İLİŞKİN AÇIKLAYICI DİPNOTLAR

(Tutarlar, aksi belirtilmedikçe Türk Lirası ("TL") olarak ifade edilmiştir.)

31 Aralık 2015 ve 2014 tarihleri itibarıyla, sona eren dönemler içindeki ertelenmiş vergi varlıkları ve yükümlülükleri hareketi aşağıda verilmiştir:

	01.01.- 31.12.2015	01.01.- 31.12.2014
Cari kurumlar vergisi	(9,770)	(4,000,888)
Ertelenen vergi varlıkları/(yükümlülükleri), net	10,144,397	(2,267,123)
	<b>10,134,627</b>	<b>(6,268,011)</b>
<b>Ertelenmiş Vergi (Aktifi)/Pasifi Hareketleri</b>	01.01.- 31.12.2015	01.01.- 31.12.2014
Dönem başı açılış bakiyesi	7,834,860	9,886,357
Ertelenmiş vergi gideri/(geliri)	10,144,397	(2,267,123)
Aktüeryal (kazanç)/kayıp geçmiş dönem etkisi	(747,271)	215,626
<b>Dönem sonu kapanış bakiyesi</b>	<b>17,231,986</b>	<b>7,834,860</b>

**NOT 29 - HİSSE BAŞINA KAZANÇ**

	01.01.- 31.12.2015	01.01.- 31.12.2014
Dönem net kârı/(zararı)	(30,040,553)	24,985,674
Tedavüldeki hisselerin ağırlıklı ortalama adedi (1 TL değerli hisseye isabet eden)	250,000,000	250,000,000
<b>Pay başına düşen basit ve hisse başına bölünmüş kazanç (TL)</b>	<b>(0.1202)</b>	<b>0.0999</b>

**NOT 30 - FİNANSAL ARAÇLAR**

<b>Finansal varlıklar</b>	31.12.2015	31.12.2014
Hazır değerler	66,387,256	124,275,728
Ticari alacaklar	45,470,943	41,173,630
Diğer alacaklar	118,447,480	96,168,343
Finansal varlıklar	6,020,018	4,809,201
<b>Finansal yükümlülükler</b>		
Finansal borçlar	317,649,809	276,751,414
Finansal kiralama işlemlerinden borçlar	13,204,904	17,821,876
Diğer borçlar	2,270,166	2,001,908
Ticari borçlar	73,293,040	99,694,152

## MENDERES TEKSTİL SANAYİ VE TİCARET ANONİM ŞİRKETİ

31 ARALIK 2015 TARİHLİ KONSOLİDE  
FİNANSAL TABLOLARA İLİŞKİN AÇIKLAYICI DİPNOTLAR

(Tutarlar, aksi belirtilmedikçe Türk Lirası (“TL”) olarak ifade edilmiştir.)

**NOT 31 - FİNANSAL ARAÇLARDAN KAYNAKLANAN RİSKLERİN NİTELİĞİ VE DÜZEYİ****Finansal Araçlar****Kredi riski**

Finansal araçları elinde bulundurmak, karşı tarafın anlaşmanın gereklerini yerine getirememesi riskini de taşımaktadır. Şirket yönetimi bu riskleri, her anlaşmada bulunan karşı taraf için ortalama riski kısıtlayarak karşılamaya çalışmaktadır. Kredi limitlerinin kullanımı Şirket tarafından sürekli olarak izlenmekte ve müşterilerinin finansal pozisyonu, geçmiş tecrübeler ve diğer faktörler göz önüne alınarak müşterilerinin kredi kalitesi sürekli değerlendirilmektedir.

Grup, kredi/alacaklarının tahsil imkanının kalmadığına dair objektif bir bulgu olduğu takdirde, ilgili kredi/alacaklar için şüpheli alacak karşılığı ayırmaktadır. Ayrıca finansal varlıklar olası bir değer düşüklüğünün tespiti amacıyla incelenir ve finansal varlığın kayıtlı değerinin gerçeğe uygun değeri ile karşılaştırılması suretiyle test edilmektedir.

31 Aralık 2015 tarihi itibarıyla, maruz kalınan azami kredi riski aşağıdaki gibidir:

	Ticari Alacaklar		Diğer Alacaklar		Bankalardaki Mevduat
	İlişkili Taraf	Diğer Taraf	İlişkili Taraf	Diğer Taraf	
<b>Raporlama tarihi itibarıyla maruz kalınan azami kredi riski (A+B+C+D+E)</b>	10,078,495	33,191,166	114,152,250	4,295,230	66,259,095
Azami riski teminat, vs ile güvence altına alınmış kısmı	-	-	-	-	-
A. Vadesi geçmemiş ya da değer düşüklüğüne uğramamış finansal varlıkların net defter değeri	10,078,495	33,191,166	114,152,250	4,295,230	66,259,095
B. Koşulları yeniden görüşülmüş bulunan, aksi taktirde vadesi geçmiş veya değer düşüklüğüne uğramış sayılacak finansal varlıkların defter değeri	-	-	-	-	-
C.Vadesi geçmiş ancak değer düşüklüğüne uğramamış varlıkların net defter değeri	-	-	-	-	-
Teminat vs ile güvence altına alınmış kısmı	-	-	-	-	-
D. Değer düşüklüğüne uğrayan varlıkların net defter değerleri	-	-	-	-	-
Vadesi geçmiş (brüt defter değeri)	-	543,793	-	-	-
Değer düşüklüğü (-)	-	(543,793)	-	-	-
Net değer teminat, vs ile güvence altına alınmış kısmı	-	-	-	-	-
Vadesi geçmemiş (brüt defter değeri)	-	-	-	-	-
Değer düşüklüğü (-)	-	-	-	-	-
Net değer teminat, vs ile güvence altına alınmış kısmı	-	-	-	-	-
E. Bilanço dışı kredi riski içeren unsurlar	-	-	-	-	-

## MENDERES TEKSTİL SANAYİ VE TİCARET ANONİM ŞİRKETİ

31 ARALIK 2015 TARİHLİ KONSOLİDE  
FİNANSAL TABLOLARA İLİŞKİN AÇIKLAYICI DİPNOTLAR

(Tutarlar, aksi belirtilmedikçe Türk Lirası ("TL") olarak ifade edilmiştir.)

31 Aralık 2014 tarihi itibarıyla, maruz kalınan azami kredi riski aşağıdaki gibidir:

	Ticari Alacaklar		Diğer Alacaklar		Bankalardaki Mevduat
	İlişkili Taraf	Diğer Taraf	İlişkili Taraf	Diğer Taraf	
<b>Raporlama tarihi itibarıyla maruz kalınan azami kredi riski (A+B+C+D+E)</b>	1,707,631	39,465,999	92,269,614	3,898,729	124,126,889
Azami riski teminat, vs ile güvence altına alınmış kısmı	-	-	-	-	-
A. Vadesi geçmemiş ya da değer düşüklüğüne uğramamış finansal varlıkların net defter değeri	1,707,631	39,465,999	92,269,614	3,898,729	124,126,889
B. Koşulları yeniden görüşülmüş bulunan, aksi taktirde vadesi geçmiş veya değer düşüklüğüne uğramış sayılacak finansal varlıkların defter değeri	-	-	-	-	-
C.Vadesi geçmiş ancak değer düşüklüğüne uğramamış varlıkların net defter değeri	-	-	-	-	-
Teminat vs ile güvence altına alınmış kısmı	-	-	-	-	-
D. Değer düşüklüğüne uğrayan varlıkların net defter değerleri	-	-	-	-	-
Vadesi geçmiş (brüt defter değeri)	-	247,204	-	-	-
Değer düşüklüğü (-)	-	(247,204)	-	-	-
Net değer teminat, vs ile güvence altına alınmış kısmı	-	-	-	-	-
Vadesi geçmemiş (brüt defter değeri)	-	-	-	-	-
Değer düşüklüğü (-)	-	-	-	-	-
Net değer teminat, vs ile güvence altına alınmış kısmı	-	-	-	-	-
E. Bilanço dışı kredi riski içeren unsurlar	-	-	-	-	-

## MENDERES TEKSTİL SANAYİ VE TİCARET ANONİM ŞİRKETİ

31 ARALIK 2015 TARİHLİ KONSOLİDE  
FİNANSAL TABLOLARA İLİŞKİN AÇIKLAYICI DİPNOTLAR

(Tutarlar, aksi belirtilmedikçe Türk Lirası (“TL”) olarak ifade edilmiştir.)

**Likidite riski**

Likidite riski, Grup’un net fonlama yükümlülüklerini yerine getirmeme ihtimalidir. Piyasalarda meydana gelen bozulmalar veya kredi puanının düşürülmesi gibi fon kaynaklarının azalması sonucunu doğuran olayların meydana gelmesi, likidite riskinin oluşmasına sebebiyet vermektedir.

Grup’un 31 Aralık 2015 tarihi itibarıyla likidite riskini gösteren tablo aşağıdadır:

Sözleşme uyarınca vadeler	Defter Değeri	Sözleşme uyarınca nakit çıkışlar toplamı (=I+II+III+IV)	31 Aralık 2015			
			3 Aydan Kısa (I)	3 - 12 Ay arası (II)	1- 5 Yıl arası (III)	5 Yıldan uzun (IV)
<b>Türev Olmayan Finansal Yükümlülükler</b>	<b>434,320,868</b>	<b>452,071,393</b>	<b>174,345,426</b>	<b>215,906,024</b>	<b>55,816,966</b>	<b>6,002,977</b>
Finansal borçlar	317,649,809	333,984,237	91,441,716	187,946,270	48,593,274	6,002,977
Finansal kiralama yükümlülükleri	13,204,904	13,893,227	1,738,014	4,931,521	7,223,692	-
Ticari borçlar	73,293,040	74,020,814	73,468,671	552,143	-	-
- İlişkili taraf	6,490,287	6,548,871	6,548,871	-	-	-
- Diğer taraf	66,802,753	67,471,943	66,919,800	552,143	-	-
Diğer borçlar	30,173,115	30,173,115	7,697,025	22,476,090	-	-
- İlişkili taraf	364,233	364,233	-	364,233	-	-
- Diğer taraf	29,808,882	29,808,882	7,697,025	22,111,857	-	-
	<b>434,320,868</b>	<b>452,071,393</b>	<b>174,345,426</b>	<b>215,906,024</b>	<b>55,816,966</b>	<b>6,002,977</b>

## MENDERES TEKSTİL SANAYİ VE TİCARET ANONİM ŞİRKETİ

31 ARALIK 2015 TARİHLİ KONSOLİDE  
FİNANSAL TABLOLARA İLİŞKİN AÇIKLAYICI DİPNOTLAR

(Tutarlar, aksi belirtilmedikçe Türk Lirası ("TL") olarak ifade edilmiştir.)

Grup'un 31 Aralık 2014 tarihi itibarıyla likidite riskini gösteren tablo aşağıdadır:

Sözleşme uyarınca vadeler	31 Aralık 2014					
	Defter Değeri	Sözleşme uyarınca nakit çıkışlar toplamı (=I+II+III+IV)	3 Aydan Kısa (I)	3 - 12 Ay arası (II)	1- 5 Yıl arası (III)	5 Yılda uzun (IV)
<b>Türev Olmayan Finansal Yükümlülükler</b>	<b>432,609,089</b>	<b>451,446,380</b>	<b>179,766,538</b>	<b>185,222,664</b>	<b>75,163,698</b>	<b>11,293,480</b>
Finansal borçlar	276,751,414	293,624,336	70,304,604	149,190,620	62,835,632	11,293,480
Finansal kiralama yükümlülükleri	17,821,876	19,092,757	1,698,987	5,065,704	12,328,066	-
Ticari borçlar	99,694,152	100,387,640	100,208,009	179,631	-	-
- İlişkili taraf	5,179,201	5,217,753	5,217,753	-	-	-
- Diğer taraf	94,514,951	95,169,887	94,990,256	179,631	-	-
Diğer borçlar	38,341,647	38,341,647	7,554,938	30,786,709	-	-
- İlişkili taraf	159,750	159,750	-	159,750	-	-
- Diğer taraf	38,181,897	38,181,897	7,554,938	30,626,959	-	-
	<b>432,609,089</b>	<b>451,446,380</b>	<b>179,766,538</b>	<b>185,222,664</b>	<b>75,163,698</b>	<b>11,293,480</b>

**Faiz Oranı Riski**

Grup'un finansal yükümlülükleri, Grup'u faiz oranı riskine maruz bırakmaktadır. Grup'un finansal yükümlülükleri ağırlıklı olarak sabit faizli borçlanmalardır. Değişken faizli finansal yükümlülüklerin 31 Aralık 2015 tarihi itibarıyla mevcut bilanço pozisyonuna göre, değişken faiz oranlarında %1'lik bir düşüş/yükseliş olması ve diğer tüm değişkenlerin sabit tutulması durumunda; Grup'un net kârı 1,521,707 TL değerinde artacak/azalacaktır.

**Kur riski**

Yabancı para varlıklar, yükümlülükler ve bilanço dışı yükümlülüklerimize sahip olma durumunda ortaya çıkan kur hareketlerinden kaynaklanacak etkilere kur riski denir. Dönem içinde gerçekleşen dövizli işlemler, işlem tarihlerinde geçerli olan döviz kurları üzerinden çevrilmiştir. Dövizde dayalı parasal varlık ve yükümlülükler, dönem sonunda geçerli olan döviz kurları üzerinden çevrilmiştir. Dövizde dayalı parasal varlık ve yükümlülüklerin çevrimlerinden doğan kur kazancı veya zararları, kâr/zarar tablosuna yansıtılmıştır. Şirket'in parasal döviz yükümlülükleri ve parasal döviz alacaklarını aşmakta; kurların yükselmesi durumunda, Şirket yabancı para riskine maruz kalmaktadır.



## MENDERES TEKSTİL SANAYİ VE TİCARET ANONİM ŞİRKETİ

31 ARALIK 2015 TARİHLİ KONSOLİDE  
FİNANSAL TABLOLARA İLİŞKİN AÇIKLAYICI DİPNOTLAR

(Tutarlar, aksi belirtilmedikçe Türk Lirası ("TL") olarak ifade edilmiştir.)

Kur riskine duyarlılık

31 Aralık 2015 tarihi itibarıyla olan bilanço pozisyonuna göre, Türk Lirası yabancı paralar karşısında %10 oranında değer kaybetseydi/kazansaydı ve diğer tüm değişkenler sabit kalsaydı, yabancı para biriminden olan varlık ve yükümlülüklerden oluşan kur farkı zararı/kârı sonucu net kâr 36,025,354 TL daha düşük/yüksek olacaktı.

	Kâr/(Zarar)		Özkaynaklar	
	Yabancı paranın değer kazanması	Yabancı paranın değer kaybetmesi	Yabancı paranın değer kazanması	Yabancı paranın değer kaybetmesi
ABD Dolarının TL karşısında %10 değer kazanması/kaybetmesi halinde				
1- ABD Doları net varlık/yükümlülüğü	(22,450,123)	22,450,123	(22,450,123)	22,450,123
2- ABD Doları riskinden korunan kısım (-)	-	-	-	-
3- ABD Doları Net etki (1+2)	(22,450,123)	22,450,123	(22,450,123)	22,450,123
Euro'nun TL karşısında %10 değer kazanması/kaybetmesi halinde				
4- Euro net varlık/yükümlülüğü	(13,446,535)	13,446,535	(13,446,535)	13,446,535
5- Euro riskinden korunan kısım (-)	-	-	-	-
6- Euro Net etki (4+5)	(13,446,535)	13,446,535	(13,446,535)	13,446,535
İngiliz Sterlini'nin TL karşısında %10 değer kazanması/kaybetmesi halinde				
7- İngiliz Sterlini net varlık/yükümlülüğü	(128,821)	128,821	(128,821)	128,821
8- İngiliz Sterlini riskinden korunan kısım (-)	-	-	-	-
9- İngiliz Sterlini Net etki (7+8)	(128,821)	128,821	(128,821)	128,821
İsviçre Frankı'nın TL karşısında %10 değer kazanması/kaybetmesi halinde				
10- İsviçre Frankı net varlık/yükümlülüğü	125	(125)	125	(125)
11- İsviçre Frankı riskinden korunan kısım (-)	-	-	-	-
12- İsviçre Frankı Net etki (10+11)	125	(125)	125	(125)
<b>TOPLAM (3+6+9+12)</b>	<b>(36,025,354)</b>	<b>36,025,354</b>	<b>(36,025,354)</b>	<b>36,025,354</b>

31 Aralık 2014 tarihi itibarıyla olan bilanço pozisyonuna göre, Türk Lirası yabancı paralar karşısında %10 oranında değer kaybetseydi/kazansaydı ve diğer tüm değişkenler sabit kalsaydı, yabancı para biriminden olan varlık ve yükümlülüklerden oluşan kur farkı zararı/kârı sonucu net kâr 31,237,530 TL daha düşük/yüksek olacaktı.

## MENDERES TEKSTİL SANAYİ VE TİCARET ANONİM ŞİRKETİ

31 ARALIK 2015 TARİHLİ KONSOLİDE  
FİNANSAL TABLOLARA İLİŞKİN AÇIKLAYICI DİPNOTLAR

(Tutarlar, aksi belirtilmedikçe Türk Lirası ("TL") olarak ifade edilmiştir.)

	Kâr/(Zarar)		Özkaynaklar	
	Yabancı paranın değer kazanması	Yabancı paranın değer kaybetmesi	Yabancı paranın değer kazanması	Yabancı paranın değer kaybetmesi
ABD Dolarının TL karşısında %10 değer kazanması/kaybetmesi halinde				
1- ABD Doları net varlık/yükümlülüğü	(20,056,920)	20,056,920	(20,056,920)	20,056,920
2- ABD Doları riskinden korunan kısım (-)	-	-	-	-
3- ABD Doları Net etki (1+2)	(20,056,920)	20,056,920	(20,056,920)	20,056,920
Euro'nun TL karşısında %10 değer kazanması/kaybetmesi halinde				
4- Euro net varlık/yükümlülüğü	(11,553,164)	11,553,164	(11,553,164)	11,553,164
5- Euro riskinden korunan kısım (-)	-	-	-	-
6- Euro Net etki (4+5)	(11,553,164)	11,553,164	(11,553,164)	11,553,164
İngiliz Sterlini'nin TL karşısında %10 değer kazanması/kaybetmesi halinde				
7- İngiliz Sterlini net varlık/yükümlülüğü	372,554	(372,554)	372,554	(372,554)
8- İngiliz Sterlini riskinden korunan kısım (-)	-	-	-	-
9- İngiliz Sterlini Net etki (7+8)	372,554	(372,554)	372,554	(372,554)
<b>TOPLAM (3+6+9)</b>	<b>(31,237,530)</b>	<b>31,237,530</b>	<b>(31,237,530)</b>	<b>31,237,530</b>

## MENDERES TEKSTİL SANAYİ VE TİCARET ANONİM ŞİRKETİ

31 ARALIK 2015 TARİHLİ KONSOLİDE  
FİNANSAL TABLOLARA İLİŞKİN AÇIKLAYICI DİPNOTLAR

(Tutarlar, aksi belirtilmedikçe Türk Lirası ("TL") olarak ifade edilmiştir.)

31 Aralık 2015 tarihi itibarıyla Grup'un sahip olduğu yabancı para tanımlı varlık ve borçlar aşağıdaki gibidir:

## DÖVİZ POZİSYONU TABLOSU

## 31 Aralık 2015

	TL karşılığı fonksiyonel para birimi	USD	EURO	GBP	CHF
1. Ticari Alacaklar	21,331,385	18,112	5,574,024	829,041	426
2a. Parasal Finansal Varlıklar (Kasa, banka hesapları dahil)	11,616,993	3,533,151	422,285	500	-
2b. Parasal olmayan finansal varlıklar	-	-	-	-	-
3. Diğer	117,676	-	-	27,362	-
<b>4. Dönen Varlıklar (1+2+3)</b>	<b>33,066,054</b>	<b>3,551,263</b>	<b>5,996,309</b>	<b>856,903</b>	<b>426</b>
5. Ticari Alacaklar	-	-	-	-	-
6a. Parasal Finansal Varlıklar	6,020,017	2,070,442	-	-	-
6b. Parasal olmayan finansal varlıklar	-	-	-	-	-
7. Diğer	-	-	-	-	-
<b>8. Duran Varlıklar (5+6+7)</b>	<b>6,020,017</b>	<b>2,070,442</b>	<b>-</b>	<b>-</b>	<b>-</b>
<b>9. Toplam Varlıklar (4+8)</b>	<b>39,086,071</b>	<b>5,621,705</b>	<b>5,996,309</b>	<b>856,903</b>	<b>426</b>
10. Ticari Borçlar	27,707,674	7,583,683	1,780,387	-	-
11. Finansal Yükümlülükler	274,374,330	77,437,374	14,735,761	556,437	-
12a. Parasal olan diğer yükümlülükler	19,866,312	17,790	6,235,708	-	-
12b. Parasal olmayan diğer yükümlülükler	-	-	-	-	-
<b>13. Kısa vadeli yükümlülükler (10+11+12)</b>	<b>321,948,316</b>	<b>85,038,847</b>	<b>22,751,856</b>	<b>556,437</b>	<b>-</b>
14. Ticari Borçlar	-	-	-	-	-
15. Finansal Yükümlülükler	56,225,825	965,366	16,811,092	-	-
16a. Parasal olan diğer yükümlülükler	-	-	-	-	-
16b. Parasal olmayan diğer yükümlülükler	-	-	-	-	-
<b>17. Uzun vadeli yükümlülükler(14+15+16)</b>	<b>56,225,825</b>	<b>965,366</b>	<b>16,811,092</b>	<b>-</b>	<b>-</b>
<b>18. Toplam yükümlülükler</b>	<b>378,174,141</b>	<b>86,004,213</b>	<b>39,562,948</b>	<b>556,437</b>	<b>-</b>
<b>19. Finansal Durum Tablosu Dışı Döviz Cinsinden Türev Araçlarının Net Varlık/ (Yükümlülük) pozisyonu (19a-19b)</b>	<b>(21,165,467)</b>	<b>3,170,640</b>	<b>(8,750,000)</b>	<b>(600,000)</b>	<b>-</b>
19a. Aktif Karakterli Finansal durum tablosu Dışı Döviz Cinsinden Türev Ürünlerin Tutarı	15,761,053	5,420,640	-	-	-
19b. Pasif Karakterli Finansal durum tablosu Dışı Döviz Cinsinden Türev Ürünlerin Tutarı	36,926,520	2,250,000	8,750,000	600,000	-
<b>20. Net yabancı para varlık/yükümlülük pozisyonu (9-18+19)</b>	<b>(360,253,537)</b>	<b>(77,211,868)</b>	<b>(42,316,639)</b>	<b>(299,534)</b>	<b>426</b>
<b>21. Parasal Kalemler Net yabancı para varlık/yükümlülük pozisyonu (UFRS 7.B23) (=1+2a+5+6a-10-11-12a-14-15-16a)</b>	<b>(339,205,746)</b>	<b>(80,382,508)</b>	<b>(33,566,639)</b>	<b>273,104</b>	<b>426</b>
<b>22. Döviz hedge'i için kullanılan finansal araçların toplam gerçeğe uygun değeri</b>	<b>-</b>	<b>-</b>	<b>-</b>	<b>-</b>	<b>-</b>
<b>23. İhracat</b>	<b>225,513,686</b>	<b>44,503,135</b>	<b>28,505,803</b>	<b>2,878,208</b>	
<b>24. İthalat</b>	<b>195,765,684</b>	<b>64,447,536</b>	<b>6,948,090</b>	<b>13,693</b>	<b>109,301</b>

## MENDERES TEKSTİL SANAYİ VE TİCARET ANONİM ŞİRKETİ

31 ARALIK 2015 TARİHLİ KONSOLİDE  
FİNANSAL TABLOLARA İLİŞKİN AÇIKLAYICI DİPNOTLAR

(Tutarlar, aksi belirtilmedikçe Türk Lirası ("TL") olarak ifade edilmiştir.)

31 Aralık 2014 tarihi itibarıyla Grup'un sahip olduğu yabancı para tanımlı varlık ve borçlar aşağıdaki gibidir:

## DÖVİZ POZİSYONU TABLOSU

31 Aralık 2014	TL karşılığı	USD	EURO	GBP
	fonksiyonel para birimi			
1. Ticari Alacaklar	20,349,361	20,681	5,123,717	1,626,466
2a. Parasal Finansal Varlıklar (Kasa, banka hesapları dahil)	12,018,124	4,634,912	445,523	3,766
2b. Parasal olmayan finansal varlıklar	-	-	-	-
3. Diğer	31,461,273	13,567,326	-	-
<b>4. Dönen Varlıklar (1+2+3)</b>	<b>63,828,758</b>	<b>18,222,919</b>	<b>5,569,240</b>	<b>1,630,232</b>
5. Ticari Alacaklar	-	-	-	-
6a. Parasal Finansal Varlıklar	4,809,201	2,073,915	-	-
6b. Parasal olmayan finansal varlıklar	-	-	-	-
7. Diğer	-	-	-	-
<b>8. Duran Varlıklar (5+6+7)</b>	<b>4,809,201</b>	<b>2,073,915</b>	<b>-</b>	<b>-</b>
<b>9. Toplam Varlıklar (4+8)</b>	<b>68,637,959</b>	<b>20,296,834</b>	<b>5,569,240</b>	<b>1,630,232</b>
10. Ticari Borçlar	53,456,599	20,696,073	1,937,276	-
11. Finansal Yükümlülükler	209,782,624	75,448,061	11,590,437	593,134
12a. Parasal olan diğer yükümlülükler	23,019,104	68,103	8,103,383	1,103
12b. Parasal olmayan diğer yükümlülükler	-	-	-	-
<b>13. Kısa vadeli yükümlülükler (10+11+12)</b>	<b>286,258,327</b>	<b>96,212,237</b>	<b>21,631,096</b>	<b>594,237</b>
14. Ticari Borçlar	-	-	-	-
15. Finansal Yükümlülükler	66,158,302	4,327,844	19,896,644	-
16a. Parasal olan diğer yükümlülükler	-	-	-	-
16b. Parasal olmayan diğer yükümlülükler	-	-	-	-
<b>17. Uzun vadeli yükümlülükler (14+15+16)</b>	<b>66,158,302</b>	<b>4,327,844</b>	<b>19,896,644</b>	<b>-</b>
<b>18. Toplam yükümlülükler</b>	<b>352,416,629</b>	<b>100,540,081</b>	<b>41,527,741</b>	<b>594,237</b>
<b>19. Finansal Durum Tablosu Dışı Döviz Cinsinden Türev Araçlarının Net Varlık/ (Yükümlülük) pozisyonu (19a-19b)</b>	<b>(28,596,625)</b>	<b>(6,250,000)</b>	<b>(5,000,000)</b>	<b>-</b>
19a. Aktif Karakterli Finansal durum tablosu Dışı Döviz Cinsinden Türev Ürünlerin Tutarı	-	-	-	-
19b. Pasif Karakterli Finansal durum tablosu Dışı Döviz Cinsinden Türev Ürünlerin Tutarı	28,596,625	6,250,000	5,000,000	-
<b>20. Net yabancı para varlık/yükümlülük pozisyonu (9-18+19)</b>	<b>(312,375,295)</b>	<b>(86,493,247)</b>	<b>(40,958,501)</b>	<b>1,035,995</b>
<b>21. Parasal Kalemler Net yabancı para varlık/yükümlülük pozisyonu (UFRS 7.B23) (=1+2a+5+6a-10-11-12a-14-15-16a)</b>	<b>(315,239,943)</b>	<b>(93,810,574)</b>	<b>(35,958,501)</b>	<b>1,035,995</b>
<b>22. Döviz hedge'i için kullanılan finansal araçların toplam gerçeğe uygun değeri</b>	<b>-</b>	<b>-</b>	<b>-</b>	<b>-</b>
<b>23. İhracat</b>	<b>467,599,695</b>	<b>213,724,866</b>	<b>-</b>	<b>-</b>
<b>24. İthalat</b>	<b>235,795,052</b>	<b>107,774,378</b>	<b>-</b>	<b>-</b>

## MENDERES TEKSTİL SANAYİ VE TİCARET ANONİM ŞİRKETİ

**NOT 32 - FİNANSAL ARAÇLAR (GERÇEĞE UYGUN DEĞER AÇIKLAMALARI VE FİNANSAL RİSKTEN KORUNMA MUHASEBESİ ÇERÇEVESİNDEKİ AÇIKLAMALAR)**

Makul değer, zorunlu satış veya tasfiye gibi haller dışında, bir finansal aracın cari bir işlemde istekli taraflar arasında alım satıma konu olan fiyatını ifade eder. Kote edilmiş piyasa fiyatı, şayet varsa, bir finansal aracın makul değerini en iyi yansıtan değerdir. Şirket'in finansal araçların makul değerleri Türkiye'deki finansal piyasalardan ilgili ve güvenilir bilgiler edinilebileceği ölçüde, tahmin edilmiştir. Burada sunulan tahminler, Şirket'in bir piyasa işleminde edinebileceği tutarları yansıtmayabilir. Şirket'in finansal araçlarının makul değerlerinin tahmininde aşağıda belirtilen yöntemler ve varsayımlar kullanılmıştır:

Rayiç değerleri tahmin edilmesi pratikte mümkün olan finansal enstrümanların rayiç değerlerinin tahmini için aşağıdaki yöntem ve varsayımlar kullanılmıştır:

Finansal Aktifler

Makul değeri defter değerine yaklaşan parasal aktifler:

- Yabancı para bakiyeleri dönem sonu kuru üzerinden çevrilmektedir.
- Bilançoda maliyet bedeli üzerinden gösterilen bazı finansal aktiflerin (kasa-banka) makul değerlerinin bilanço değerlerine yaklaşık oldukları varsayılmaktadır.
- Ticari alacakların makul değerinin, karşılıklar ayrıldıktan sonra, taşındıkları değere yakın olduğu tahmin edilmektedir.

Finansal Pasifler

Makul değeri defter değerine yaklaşan parasal pasifler:

- Kısa vadeli krediler ve diğer parasal pasiflerin makul değerlerinin, kısa dönemli olmaları dolayısıyla, defter değerlerinin yaklaşık olduğu varsayılmaktadır.
- Yabancı para cinsinden olan ve dönem sonu kurları üzerinden çevrilen uzun vadeli borçlarının makul değerinin defter değerine eşit olduğu varsayılmaktadır.
- Üçüncü şahıslara ödenecek tahmini tutarları temsil eden ticari borçlar ile tahakkuk etmiş giderlerin bilançoda taşınan defter değerlerinin piyasa değerlerine yaklaşık olduğu varsayılmıştır.

## MENDERES TEKSTİL SANAYİ VE TİCARET ANONİM ŞİRKETİ

Sermaye Risk Yönetimi

Şirket, sermaye yönetiminde, bir yandan faaliyetlerinin sürekliliğini sağlamaya çalışırken, diğer yandan da borç ve özkaynak dengesini verimli şekilde kullanarak kârlılığını artırmayı hedeflemektedir.

Şirket sermayeyi borç/toplam sermaye oranını kullanarak izler. Bu oran net borcun toplam sermayeye bölünmesiyle bulunur. Net borç, nakit ve nakit benzeri değerlerin toplam borç tutarından (bilançoda gösterildiği gibi kısa vadeli ve uzun vadeli finansal borçları içerir) düşülmesiyle hesaplanır. Toplam sermaye, bilançoda gösterildiği gibi öz sermaye ile net borcun toplanmasıyla hesaplanır.

31 Aralık 2015 ve 2014 tarihleri itibarıyla, net borç/toplam sermaye oranı aşağıdaki gibidir:

	<b>31.12.2015</b>	<b>31.12.2014</b>
Toplam borçlar	456,012,810	448,535,470
Hazır değerler	(66,387,256)	(124,275,728)
Net borç	389,625,554	324,259,742
Toplam öz sermaye	295,870,950	322,922,429
Toplam sermaye	685,496,504	647,182,171
Net Borç/Toplam Sermaye oranı	%57	%50



